

Usuwanie Trojana Mebroot za pomocą programu CureIt

Skąd pobrać program i jak to zrobić?

Należy wejść na stronę <http://www.drweb32.pl/>

Dr.WEB - Windows Internet Explorer

http://www.drweb32.pl/

Dr.WEB ANTYWIRUS

Firefox 3 DOWNLOAD NOW!

Strona główna | Produkty | Cennik | Pobierz | Wyróżnienia | Kontakt | CureIt | AV-desk

DARMOWE narzędzie Dr.WEB CureIt!
Wersja 4.44 - Zaawansowana ochrona

POBIERZ I UŻYWAJ ZA DARMO

Za pomocą programu Dr.WEB macie Państwo możliwość pełnego zabezpieczenia swojego systemu informatycznego. Rozwiązania na bazie Dr.WEB pozwalają na zbudowanie zwartego, wydajnego i pewnego systemu ochrony antywirusowej, praktycznie na każdej platformie.

Produkty Dr.WEB pracują szybko i niezauważalnie na wszystkich komputerach, nie przedając przy tym sieci lokalnej. Dr.WEB sprawdza całą pocztę elektroniczną przed dostarczeniem jej do skrzynek pocztowych oraz wyklucza możliwość zainfekowania w wyniku wizyty na stronie internetowej. Oprogramowanie sprawnie blokuje wysyłkę zainfekowanej poczty z komputerów. Baza antywirusowa Dr.WEB jest regularnie automatycznie aktualizowana, dlatego też na czas zabezpiecza przed wszystkimi, nawet najnowszymi wirusami.

Zapraszamy do zakupu naszego oprogramowania nie tylko klientów bezpośrednich, ale i wszystkie firmy komputerowe, które chciałyby rozpocząć z nami współpracę handlową.

W ramach współpracy handlowej gwarantujemy Państwa firmie:

- korzystne upusty i warunki płatności,
- stałą dostępność produktów Dr.WEB,
- zapewnienie pomocy technicznej,
- bannery i gadzety reklamowe.

Nasi klienci mogą liczyć na upusty:
40% rabat dla Urzędów Administracji Państwowej,
50% rabat dla Urzędów samorządów, starostw, województw

SKANUJ PLIKI PRZY UŻYCIU ANTYWIRUSA Dr.WEB

Przeglądaj...

SKANUJ

Subskrybuj aktualności **RSS**

Archiwum news

Szukaj w newsach

Szukaj

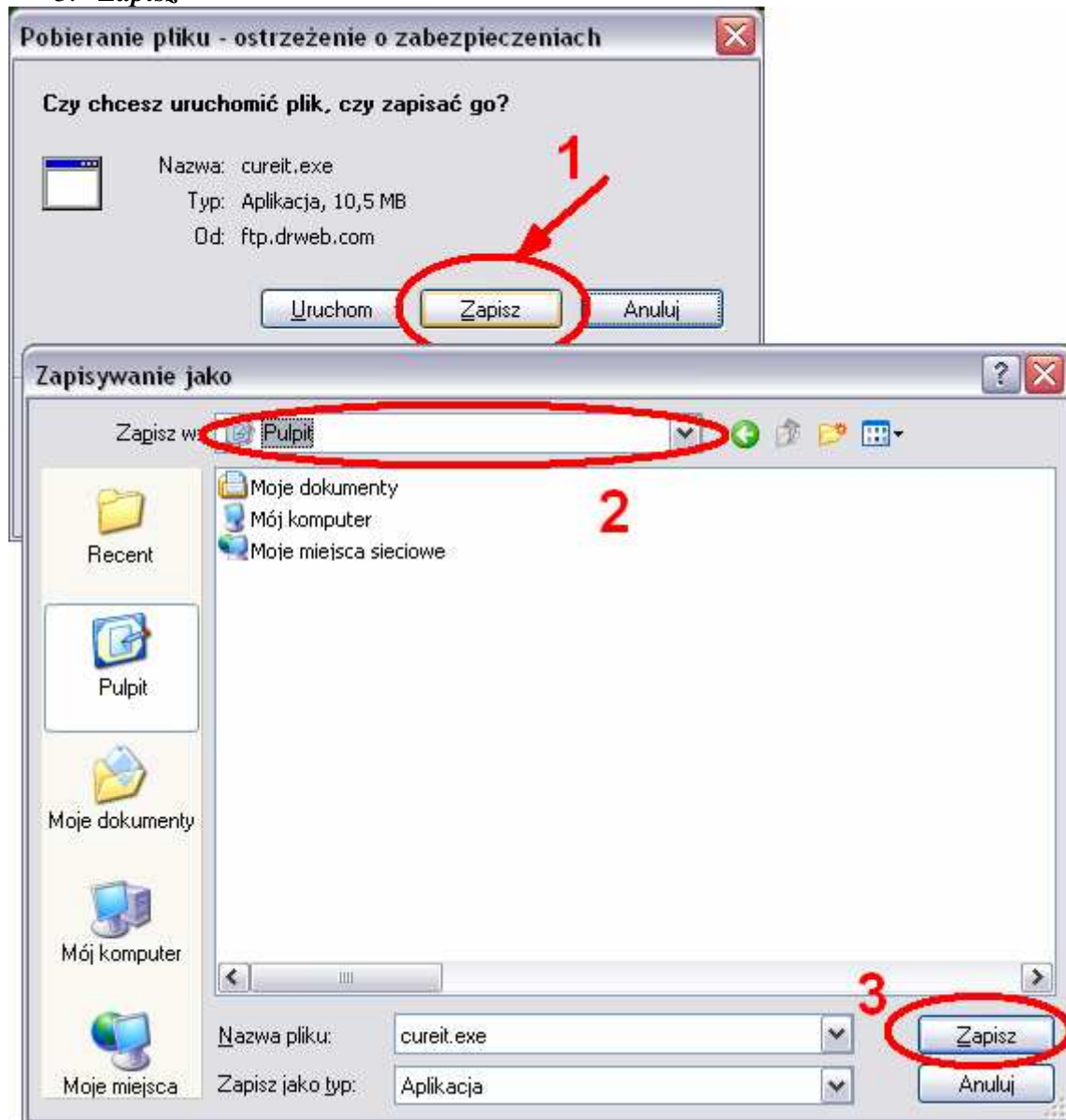
Dr.Web for Windows ustanawia standard ochrony antywirusowej dla jednostek wykonawczych Permskiy Kray

Doctor Web, Ltd. we współpracy z centrum informatyczno-komputerowym, regionu w Permskoily Kray, zapewnił bezpieczeństwo informacji jednostek wykonawczych i samorządu miejskiego za pomocą Dr.Web AV-Desk.

2008-07-28 18:09:28
drukuj | wyślij | więcej >>

Będąc na stronie należy wybrać lewym przyciskiem myszki darmowe narzędzie Dr.WEB CureIT!. Na ekranie pokaże się okienko jak poniżej. Należy kolejno wybrać:

1. **Zapisz**
2. Wybrać miejsce, gdzie zostanie zapisany plik „*cureit.exe*” na przykład na *Pulpit*
3. **Zapisz**



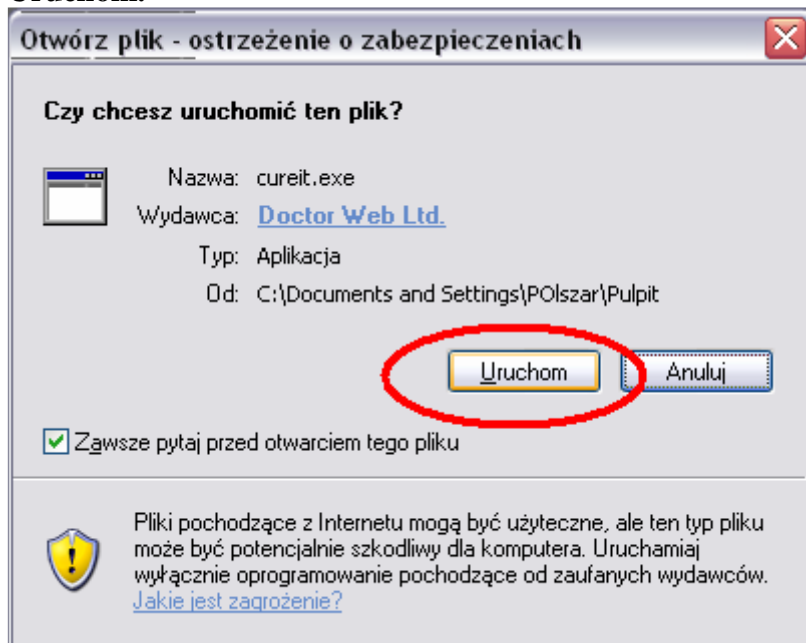
Po wykonaniu tych działań na pulpicie pokaże się nowy plik „*cureit.exe*”



Jak zainstalować „cureit.exe” i usunąć Trojana?

Program nie wymaga tradycyjnej instalacji. Wystarczy dwukrotnie nacisnąć lewy przycisk myszki na ikonie programu „cureit.exe”.

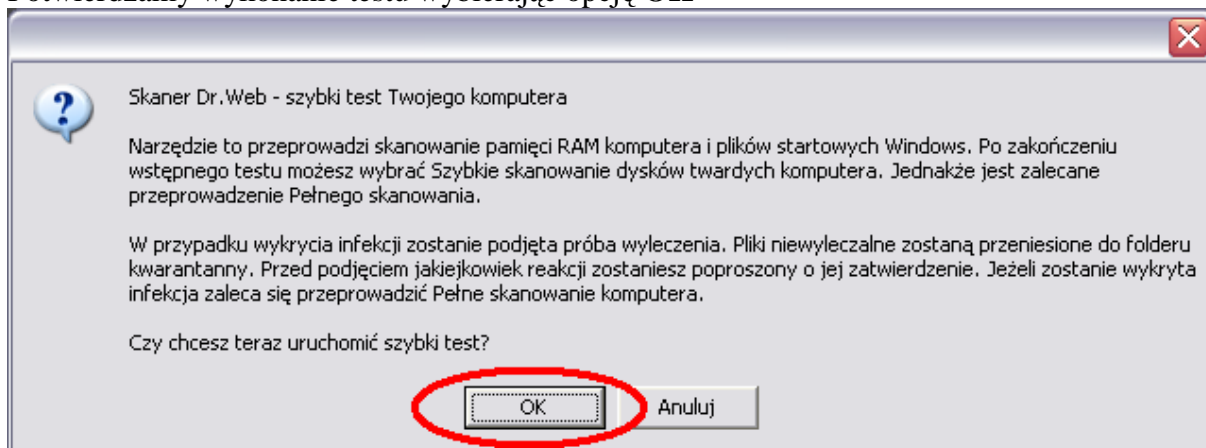
Na ekranie pojawi się okienko z pytaniem czy chcemy uruchomić ten plik, wybieramy **Uruchom**.



W kolejnym oknie programu wybieramy **Start**



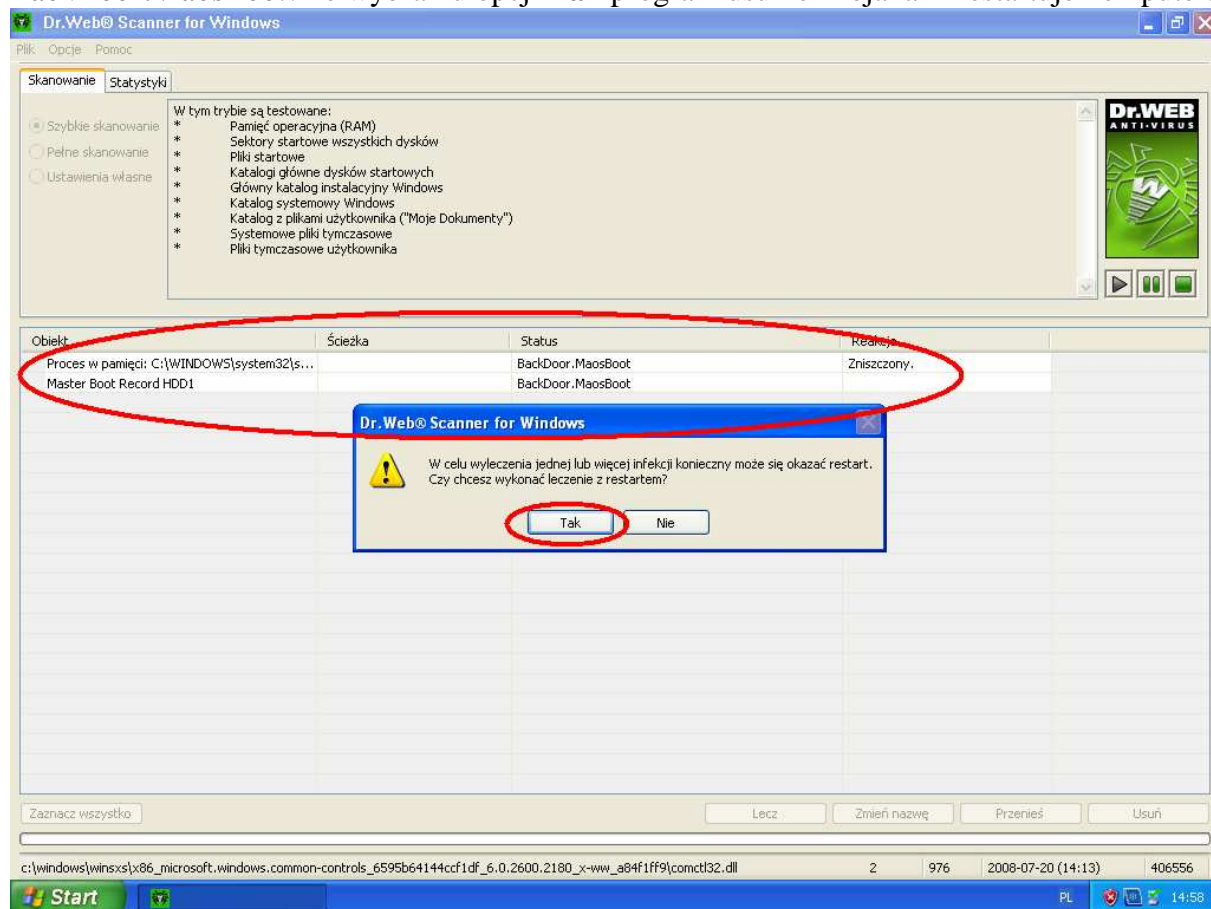
Potwierdzamy wykonanie testu wybierając opcję **OK**



Program sprawdza pamięć komputera oraz pliki na komputerze pokazując stan skanowania na pasku poniżej



Gdy program wykryje Trojana Mebroot poprosi o zgodę na jego usunięcie i ponowne uruchomienie komputera. Trojan Mebroot jest nazywana przez firmę Dr.WEB jako **BackDoor.MaosBoot**. Po wybraniu opcji **Tak** program usunie Trojana i zrestartuje komputer.



Prezentowane powyżej informacje oparte są na faktach opisanych w ogólnie-dostępnych publikacjach i służą jedynie poszerzeniu wiedzy ich czytelników o zagrożeniach występujących w Internecie.