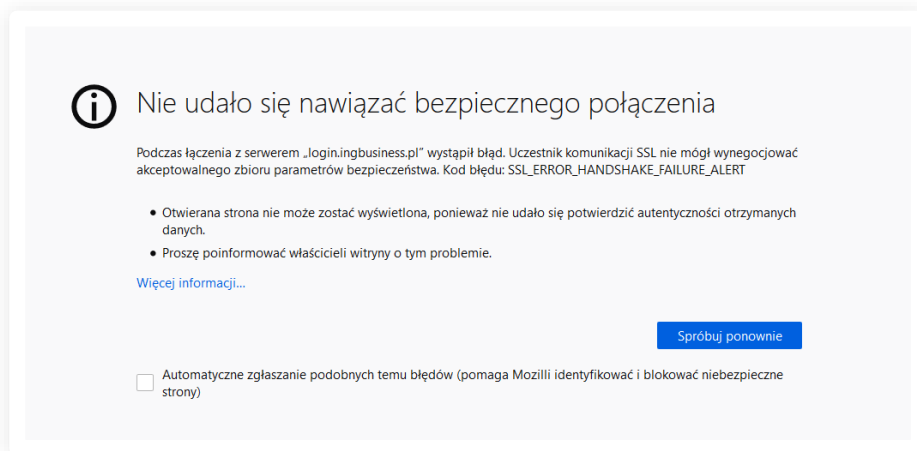


ING Business. Więcej możliwości.

Jak skonfigurować przełglądarkę Mozilla Firefox?

[Sprawdź](#)

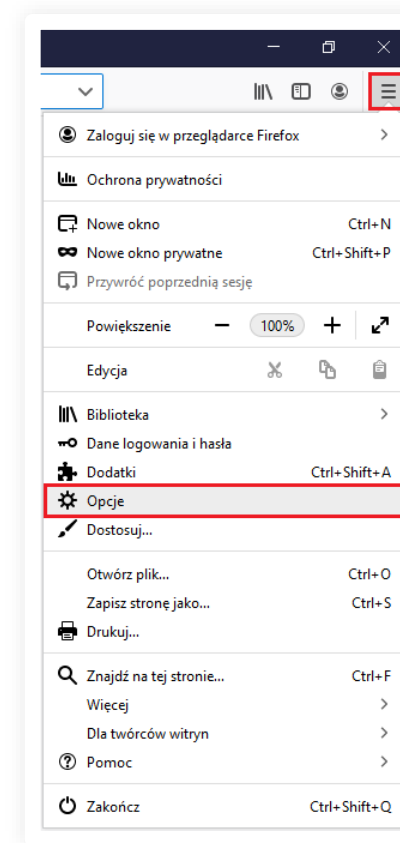
Skorzystaj z tego poradnika, jeśli w czasie logowania do systemu zobaczyłeś komunikat:



Zanim zaczniesz

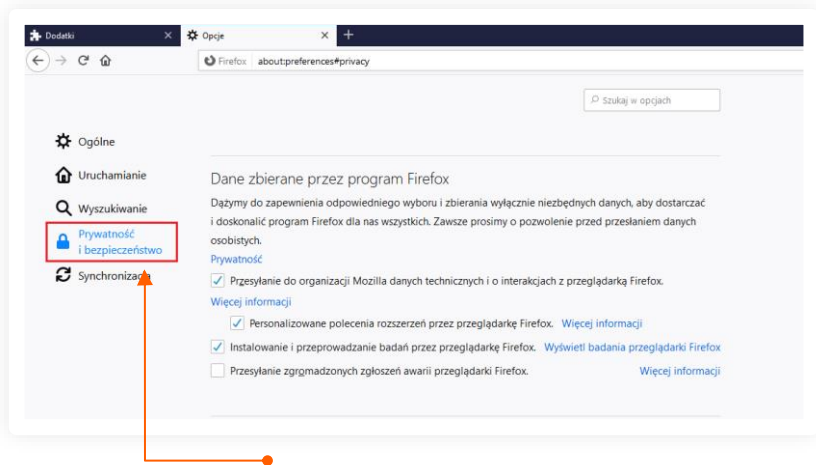
→ Upewnij się, że podłączyłeś token/kartę do portu USB.

1



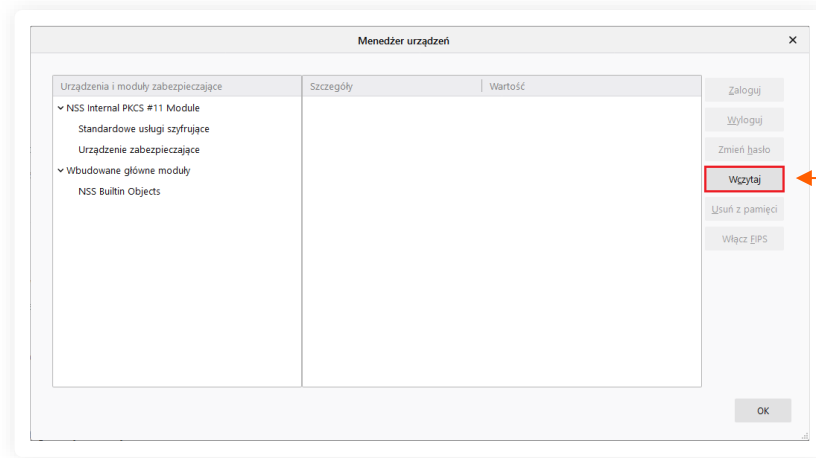
Rozwiń **Menu** przeglądarki (kliknij w trzy poziome kreski znajdujące się w prawym górnym rogu przeglądarki) i wybierz **Opcje**.

2



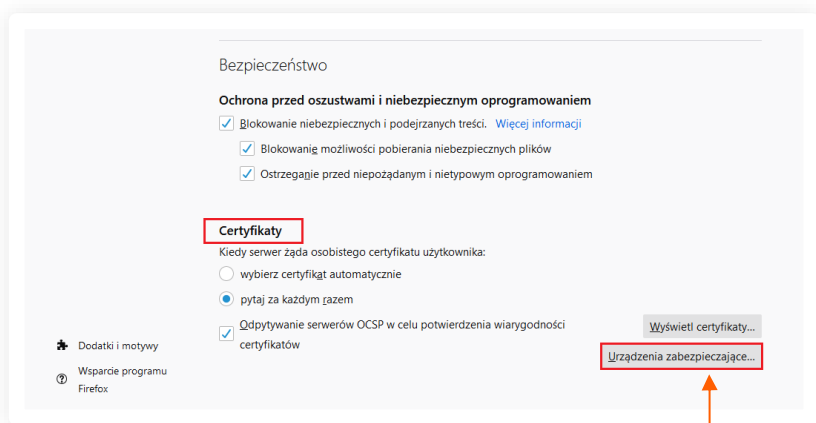
Kliknij **Prywatność i bezpieczeństwo**.

4



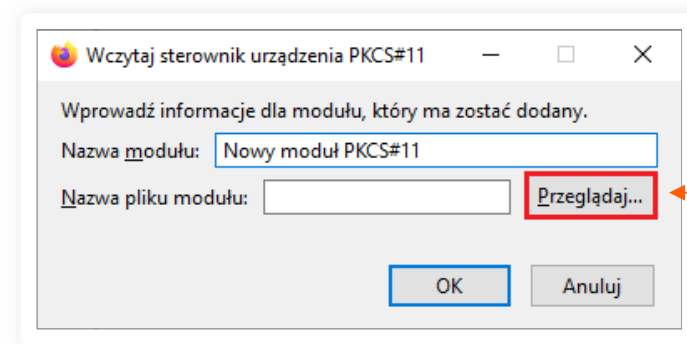
W **Menadżerze urządzeń** kliknij **Wczytaj**.

3



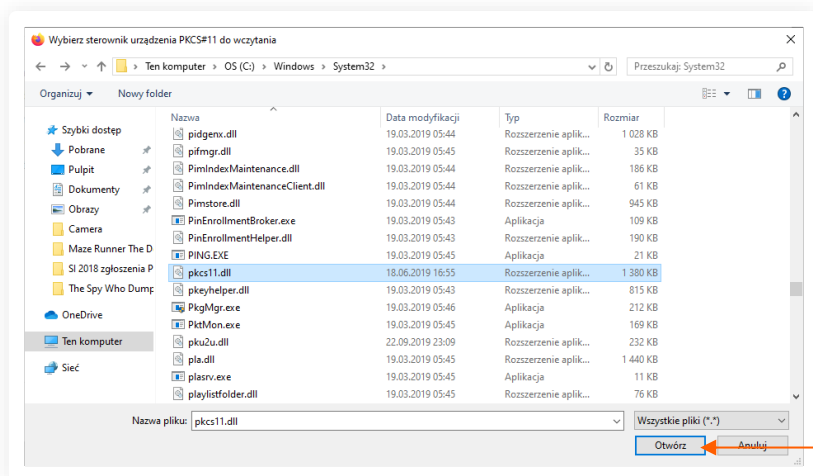
Przejdź do sekcji **Certyfikaty** i kliknij **Urządzenia zabezpieczające**.

5



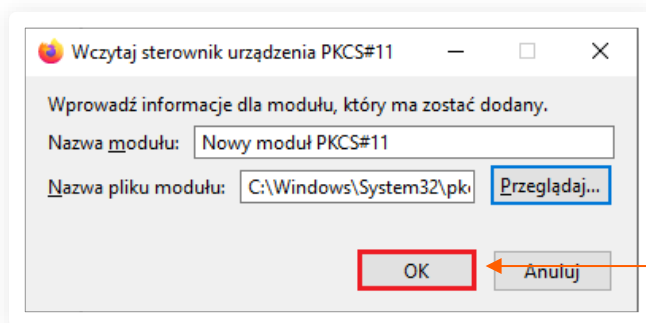
Kliknij **Przełącznik** i wskaż miejsce pliku.

6



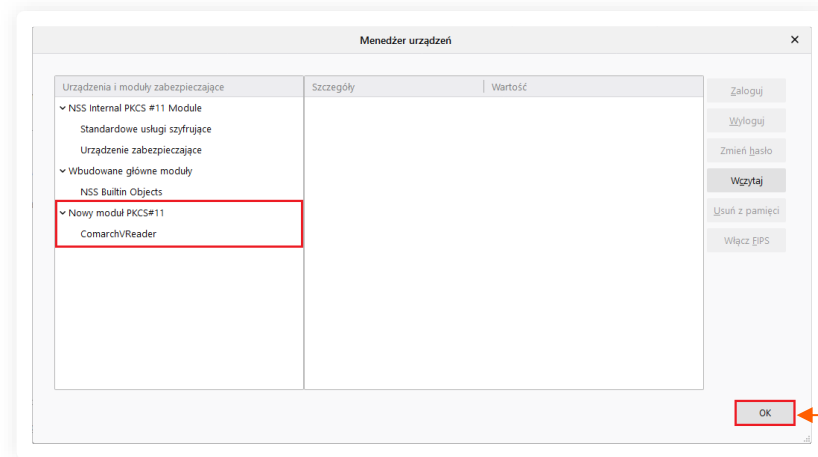
Przejdź do folderu **Mój komputer/Dysk C:/Windows/System32**. W polu Nazwa pliku wpisz **pkes11.dll** i kliknij przycisk **Otwórz**.

7



W polu **Nazwa pliku modułu** widoczna jest lokalizacja pliku - zatwierdź ją przyciskiem **OK**.

8



Zobaczysz nową pozycję na liście urządzeń i modułów zabezpieczających. Zatwierdź dodanie nowego modułu. Kliknij **OK**.

9

Następnie zamknij i uruchom ponownie przeglądarkę.



Jeśli masz pytania zadzwoń do ING Business Centre:

32 357 00 24 lub **801 242 242**

lub napisz: bc@ing.pl. Nasi doradcy dostępni są w dni robocze od poniedziałku do piątku od **8:00** do **18:00**.

Niniejsza informacja stanowi wyłącznie informację edukacyjną i nie stanowi oferty w rozumieniu przepisów Kodeksu cywilnego. Została przygotowana przez ING Bank Śląski S.A., z siedzibą przy ul. Sokolskiej 34, 40-086 Katowice, zarejestrowaną w Krajowym Rejestrze Sądowym pod numerem KRS 0000005469 przez Sąd Rejonowy Katowice - Wschód w Katowicach, Wydział VIII Gospodarczy Krajowego Rejestru Sądowego, NIP: 634-013-54-75, REGON: 271514909, kapitał zakładowy 130 100 000 zł w całości opłacony.