

ING Business. Więcej możliwości.

**Jak zalogować się do ING  
Business za pomocą  
tokena/karty?**


[Sprawdź](#)



## Zanim zaczniesz

- Sprawdź, czy używany przez Ciebie sprzęt spełnia wymagania konieczne do obsługi ING Business. [Więcej](#)
- Upewnij się, że na Twoim komputerze są zainstalowane sterowniki **SmartCard ToolBox ING**.
- Jeśli jeszcze ich nie zainstalowałeś, przejdź na [ingbusiness.pl/sct](http://ingbusiness.pl/sct) i postępuj zgodnie ze wskazówkami. Sterowniki są tutaj: [ingbusiness.pl/sterowniki](http://ingbusiness.pl/sterowniki)
- Jeśli zainstalowałeś sterowniki, upewnij się że wszystkie parametry widoczne w SmartCard ToolBox są prawidłowe. Więcej na stronie [ingbusiness.pl/sct\\_info](http://ingbusiness.pl/sct_info)
- Jeśli Twój token/karta jest nowy, musisz najpierw wygenerować certyfikat. Przejdź na [ingbusiness.pl/gen\\_cert](http://ingbusiness.pl/gen_cert) i postępuj zgodnie ze wskazówkami

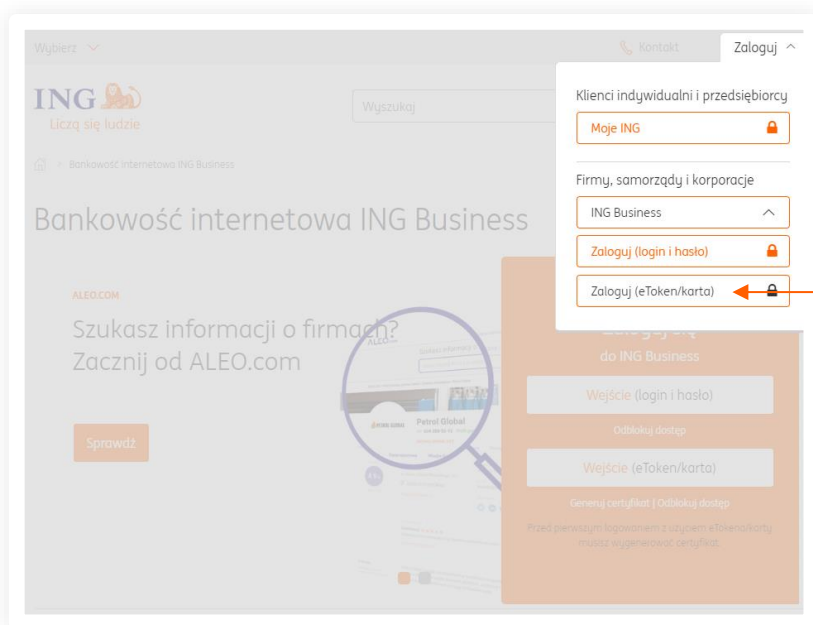
2



Przejdź na [ingbusiness.pl](http://ingbusiness.pl). Zaloguj się do ING Business. Kliknij **Wejście (eToken/karta)**,

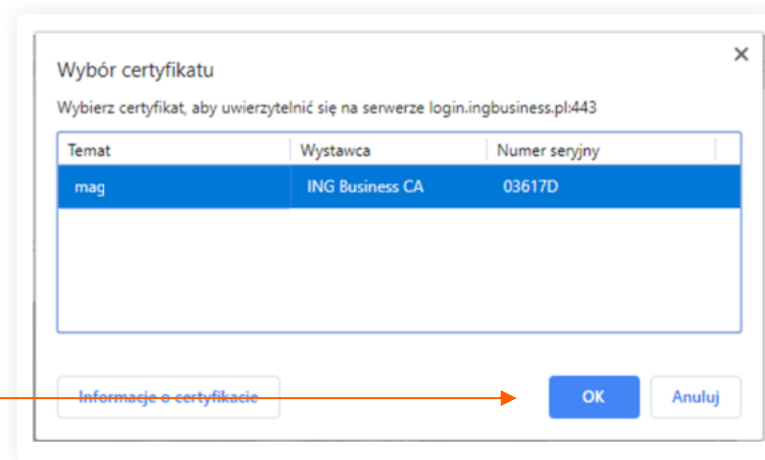
1

Podłącz token/kartę do portu USB.



lub kliknij **Zaloguj** w nagłówku strony, następnie rozwiń **ING Business** i kliknij **Zaloguj (eToken/karta)**.

3

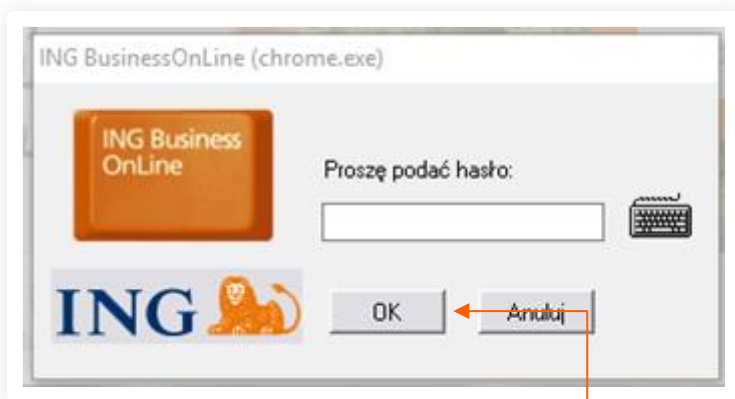


Wybierz certyfikat, na który chcesz się zalogować i kliknij **OK**. Jeśli na liście wyświetli się kilka certyfikatów, zaznacz najnowszy przypisany do Ciebie.

**UWAGA**

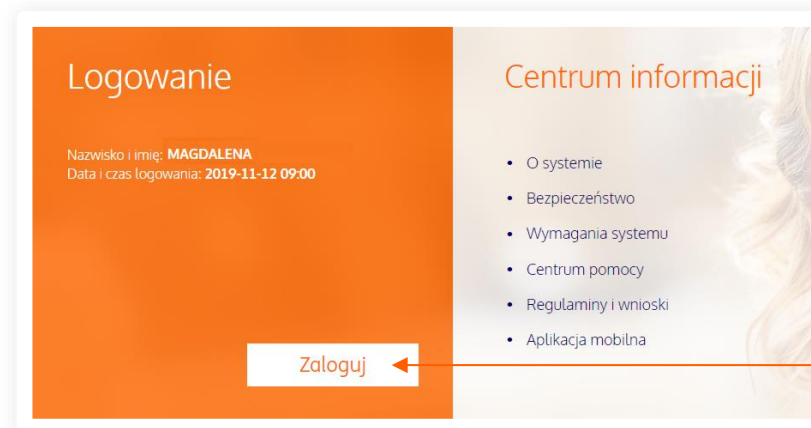
- Usuwać nieaktualne certyfikaty. Wskazówki jak to zrobić znajdziesz na: [ingbusiness.pl/usun\\_stary\\_cert](https://ingbusiness.pl/usun_stary_cert)
- Jeśli nie widzisz najnowszego certyfikatu, zarejestruj go. Wejdź na: [ingbusiness.pl/rejestruj\\_cert](https://ingbusiness.pl/rejestruj_cert).

4



Wpisz hasło do tokena/karty. Kliknij **OK**.

5

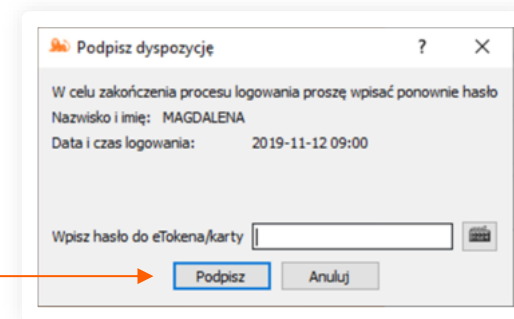


Sprawdź dane na ekranie i kliknij **Zaloguj**.

**! UWAGA**

- Jeśli podczas logowania w przeglądarce Mozilla Firefox poprosimy Cię o podanie hasła głównego – podaj Twoje hasło do tokena/karty.
- Wpisz hasło, zachowując wielkość znaków. Upewnij się, że na klawiaturze jest wyłączony Caps Lock.
- Jeśli nie pamiętasz hasła wejdź na [ingbusiness.pl/odblokuj\\_token](http://ingbusiness.pl/odblokuj_token) i odblokuj token.

6



Jeszcze raz wpisz swoje hasło do tokena/karty i kliknij **Podpisz**.

 **UWAGA**

Jeśli korzystasz z przeglądarki **Internet Explorer** lub **Mozilla Firefox** musisz je skonfigurować aby logować się z jej pomocą do systemu:

- Wskazówki dla Internet Explorer znajdziesz na: [ingbusiness.pl/IE](http://ingbusiness.pl/IE)
- Wskazówki dla Mozilli Firefox znajdziesz na: [ingbusiness.pl/MF](http://ingbusiness.pl/MF)



**To wszystko! Jesteś zalogowany do systemu.**



Jeśli masz pytania zadzwoń do ING Business Centre:

**32 357 00 24** lub **801 242 242**

lub napisz: [bc@ing.pl](mailto:bc@ing.pl).

Nasi doradcy dostępni są w dni robocze od poniedziałku do piątku od **8:00** do **18:00**.

Niniejsza informacja stanowi wyłącznie informację edukacyjną i nie stanowi oferty w rozumieniu przepisów Kodeksu cywilnego. Została przygotowana przez ING Bank Śląski S.A., z siedzibą przy ul. Sokolskiej 34, 40-086 Katowice, zarejestrowaną w Krajowym Rejestrze Sądowym pod numerem KRS 0000005469 przez Sąd Rejonowy Katowice - Wschód w Katowicach, Wydział VIII Gospodarczy Krajowego Rejestru Sądowego, NIP: 634-013-54-75, REGON: 271514909, kapitał zakładowy 130 100 000 zł w całości opłacony.