

GRUPA KAPITAŁOWA ING BANK ŚLĄSKI S.A. SKRÓT INFORMACJI



O GRUPIE

ING Bank Śląski S.A. jest obecny na polskim rynku od 1989 roku, a od 1994 roku jest notowany na Giełdzie Papierów Wartościowych S.A. W ciągu blisko dwudziestu ośmiu lat swej działalności ING Bank Śląski S.A. zdobył pozycję jednego z największych banków w Polsce. Grupa świadczy swoje usługi w obszarze bankowości detalicznej oraz korporacyjnej, leasingu, faktoringu oraz rynków pieniężnych i kapitałowych. Grupa obsługuje ponad 4,4 mln klientów poprzez rozbudowaną sieć placówek oraz nowoczesne kanały zdalnej obsługi (bankowość internetowa i mobilna, obsługa telefoniczna oraz system SMS).

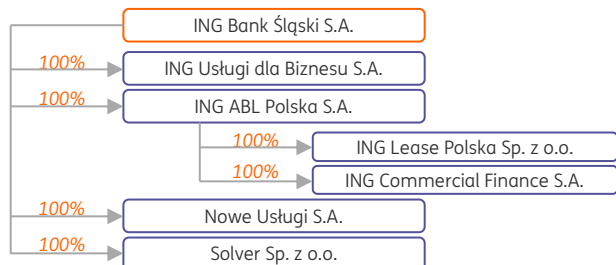
Przewagi konkurencyjne:

- Umiejętność szybkiego wzrostu organicznego
- Nowoczesne, innowacyjne kanały obsługi klientów
- Wysoka rozpoznawalność marki Banku
- Silna baza kapitałowa i wysoka płynność

ZARZĄD BANKU

- Brunon Bartkiewicz – Prezes Zarządu
- Michał Bolesławski – Wiceprezes ds. Klientów Bankowości Korporacyjnej
- Joanna Erdman – Wiceprezes ds. Klientów Strategicznych i Pionu Rynków Finansowych
- Marcin Giżycki – Wiceprezes ds. Bankowości Detalicznej
- Bożena Graczyk – Wiceprezes ds. Finansów
- Justyna Kesler – Wiceprezes ds. Operacji, Usług i IT
- Patrick Roesink – Wiceprezes ds. Ryzyka

STRUKTURA GRUPY

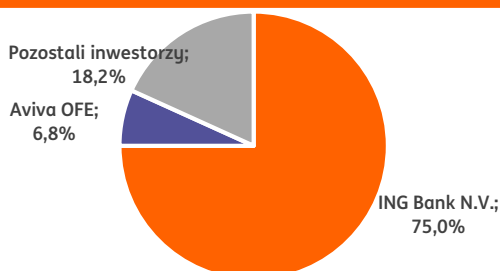


AKCJE BANKU

Liczba akcji	130 100 000
Kapitalizacja rynkowa*	26 605 mln zł
Przynależność do indeksów GPW	WIG, WIG30, mWIG40, WIG-Banki, RESPECT
ISIN	PLBSK0000017
Ticker na GPW	ING
Bloomberg / Reuters	ING PW / INGP.WA

*na 29 września 2017

AKCJONARIUSZE BANKU*



*na 30 czerwca 2017

RATING DŁUGOOKRESOWY BANKU*

Agencja ratingowa	Polska	ING Bank Śląski S.A.	ING Bank N.V.
Fitch	A-	A	A+
Moody's	A2	A3	A1

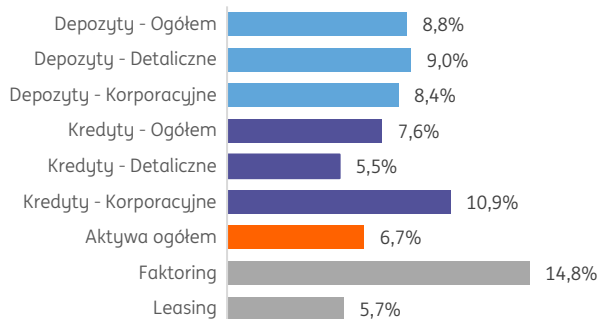
*na 31 października 2017

PODSTAWOWE DANE FINANSOWE

	2014	2015	2016	9M'17
Aktywa ogółem (mld zł)	99,9	108,9	117,5	122,3
Kredyty netto* (mld zł)	57,1	68,7	78,1	86,4
Depozyty (mld zł)	75,7	87,8	95,8	98,5
Kapitały własne (mld zł)	10,5	10,7	10,5	11,5
Wynik odsetkowy (mln zł)	2 330	2 467	2 953	2 548
Wynik prowizyjny (mln zł)	1 063	1 017	1 065	886
Przychody ogółem (mln zł)	3 533	3 778	4 325	3 535
Koszty ogółem** (mln zł)	1 930	2 156	2 099	1 599
Saldo rezerw (mln zł)	268	232	301	310
Podatek bankowy (mln zł)	0	0	280	244
Zysk netto (mln zł)	1 041	1 127	1 253	1 036
Marża odsetkowa	2,67%	2,45%	2,67%	2,89%
Wskaźnik koszty*/dochody	54,6%	57,1%	48,5%	45,2%
Koszty ryzyka	0,49%	0,36%	0,40%	0,54%
Zwrot na aktywach (ROA)	1,10%	1,07%	1,10%	1,08%
Zwrot na kapitale (ROE)	11,1%	11,0%	11,7%	11,8%
Wskaźnik Tier 1	14,2%	13,7%	13,7%	14,1%
Łączny współczynnik kapitałowy	14,2%	13,7%	14,7%	15,0%
Wskaźnik kredyty*/depozyty	75,5%	78,2%	81,5%	87,8%
Wskaźnik NPL	4,05%	3,24%	2,61%	2,70%
Wskaźnik pokrycia rezerwami	65,3%	60,2%	60,4%	57,3%

*bez Euroobligacji; **bez podatku bankowego

UDZIAŁY RYNKOWE (9M 2017)



DANE KONTAKTOWE

Biuro Relacji Inwestorskich

Mail: investor@ingbank.pl

Telefon: +48 (22) 820 44 16

Adres: Puławska 2, 02-566 Warszawa