

Finansowy Barometr ING

Międzynarodowe badanie ING na temat postaw i zachowań konsumentów wobec oszczędzania w Polsce i na świecie.

Wybrane wyniki badania przeprowadzonego dla Grupy ING przez IPSOS

Marzec 2015 r.



O badaniu

Finansowy Barometr ING:

- cykliczne badanie Grupy ING przeprowadzane w kilkunastu krajach
- bada zachowania i postawy konsumentów wobec zagadnień finansowych w Polsce i na świecie
- Każda edycja koncentruje się na innym obszarze finansów

Kolejna edycja badania została przeprowadzona w 13 krajach:

- Polska, Austria, Belgia, Czechy, Francja, Hiszpania, Holandia, Luksemburg, Niemcy, Rumunia, Turcja, Wielka Brytania, Włochy
- Metodologia: CAWI
- 12 743 respondentów, 1037 z Polski
- Czas realizacji: październik-listopad 2014 r.

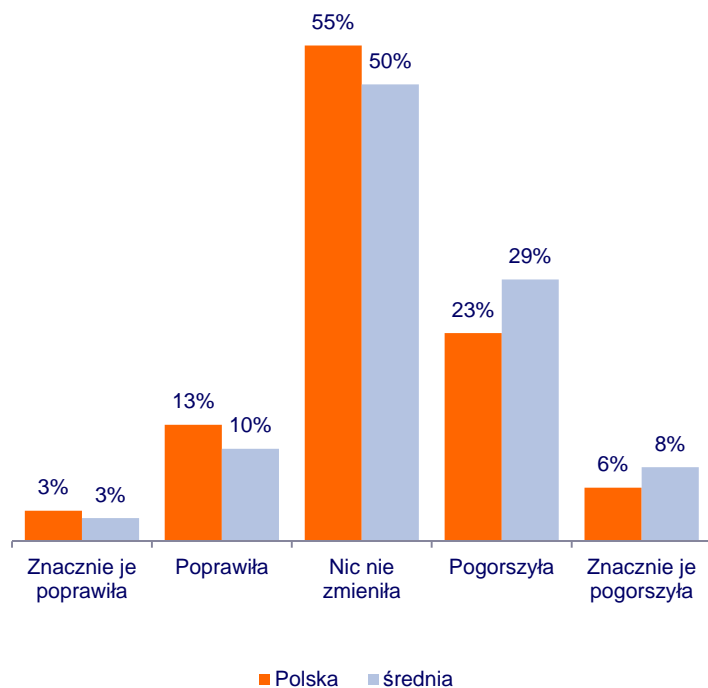


Sytuacja finansowa

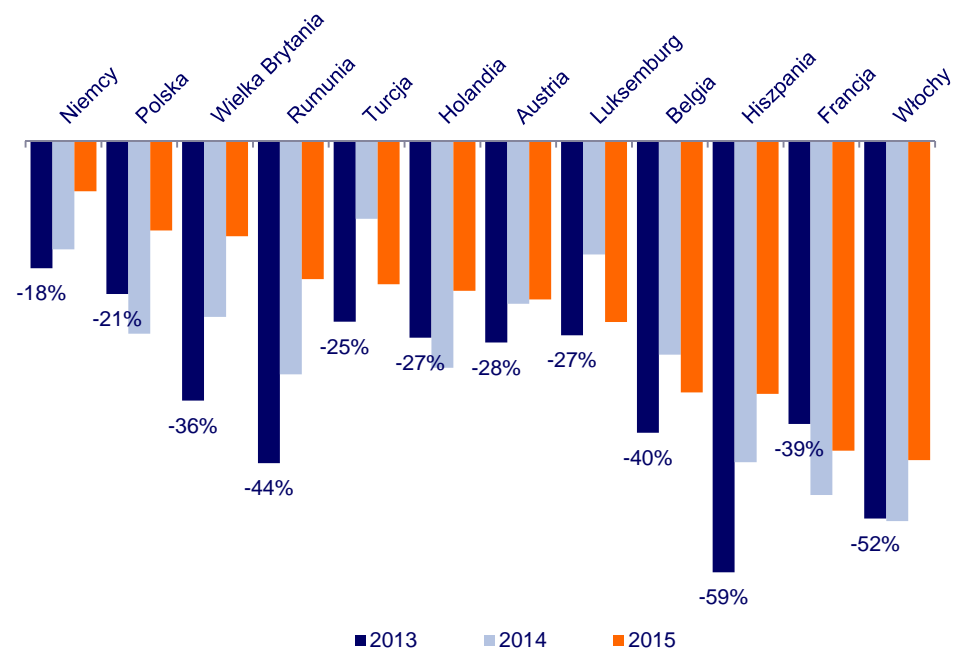
Sytuacja ekonomiczna konsumentów

Sytuacja ekonomiczna Polaków blisko trzech czwartych Polaków poprawiła się lub nie zmieniła w ostatnim czasie (71%). Pod tym względem Polska wypada korzystnie na tle Europy (średnia 63%). Jednocześnie na pogorszenie się sytuacji wskazało 29% mieszkańców Polski.

Jaki wpływ w ciągu ostatnich 3 miesięcy miała obecna sytuacja gospodarcza na Pana/Pani finanse



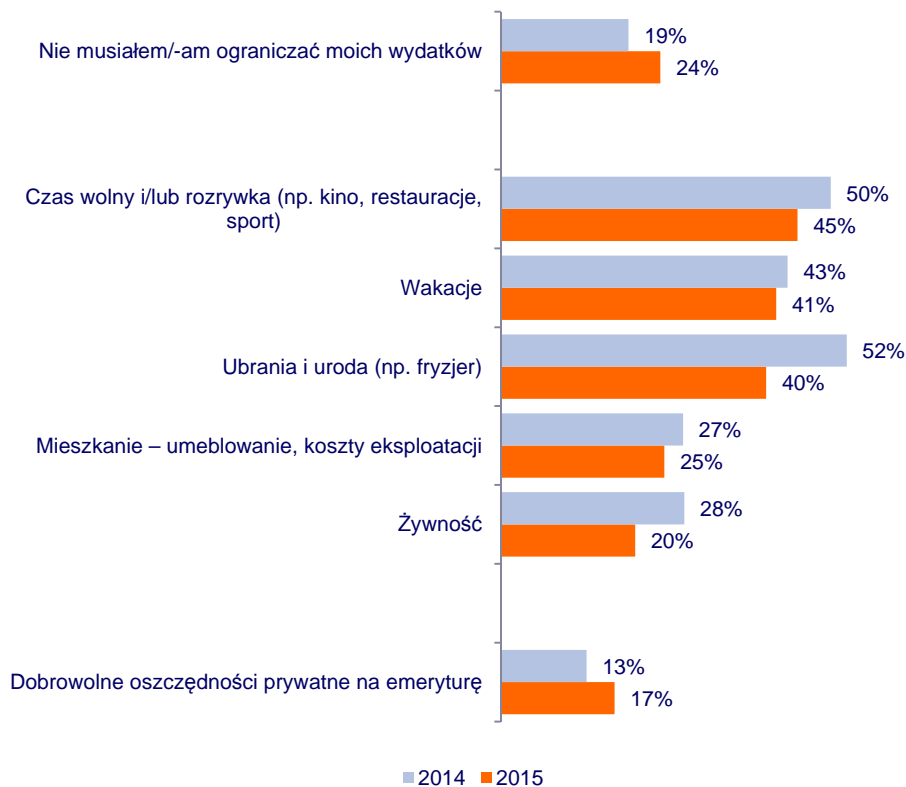
netto (poprawiła vs pogorszyła)



Rzadziej ograniczamy wydatki

W porównaniu z ubiegłym rokiem mniej osób musiało ograniczać swoje wydatki (24%). Najczęściej limitowaliśmy koszty związane z rozrywką (45%), wakacjami (41%) oraz ubraniami i urodą (40%). Częściej natomiast ograniczaliśmy oszczędzanie na emeryturę (17%).

Biorąc pod uwagę aktualną sytuację gospodarczą, czy ograniczyłeś którykolwiek z wymienionych niżej rodzajów wydatków?

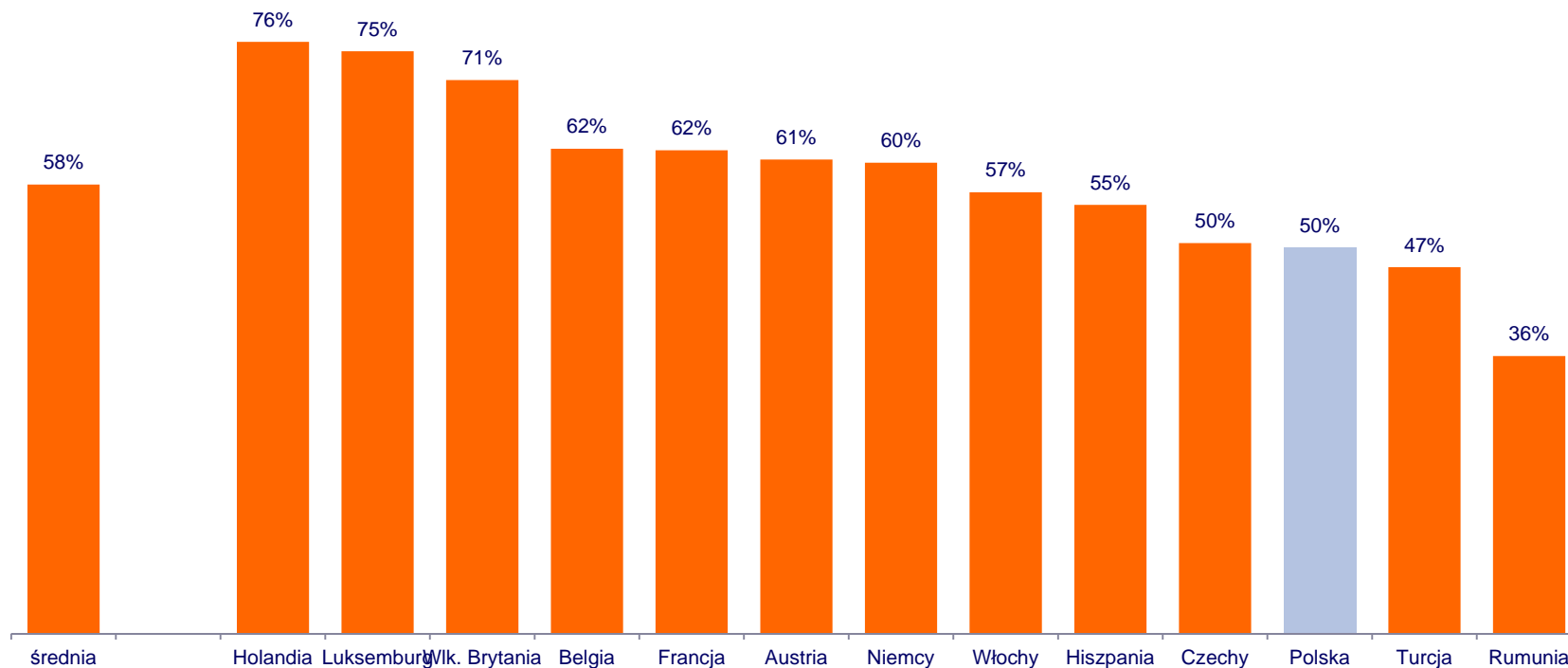


Oszczędności i kredyty

Co drugi Polak z oszczędnościami

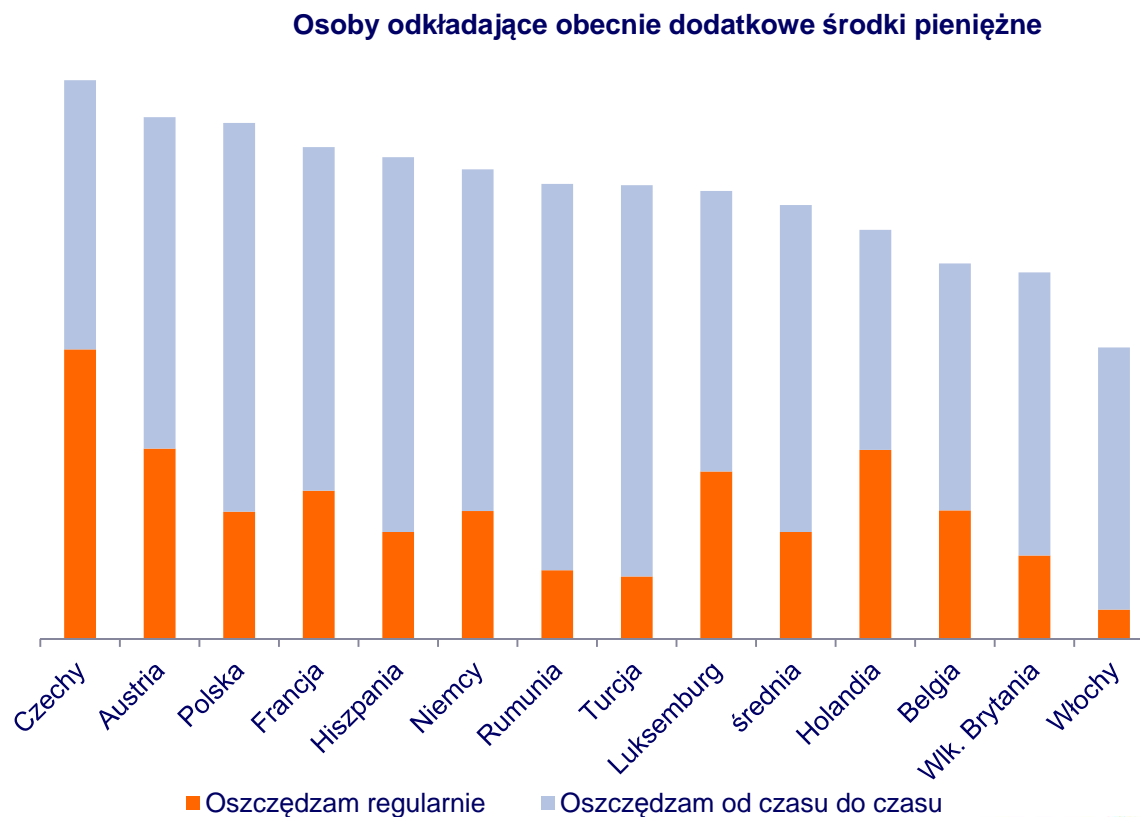
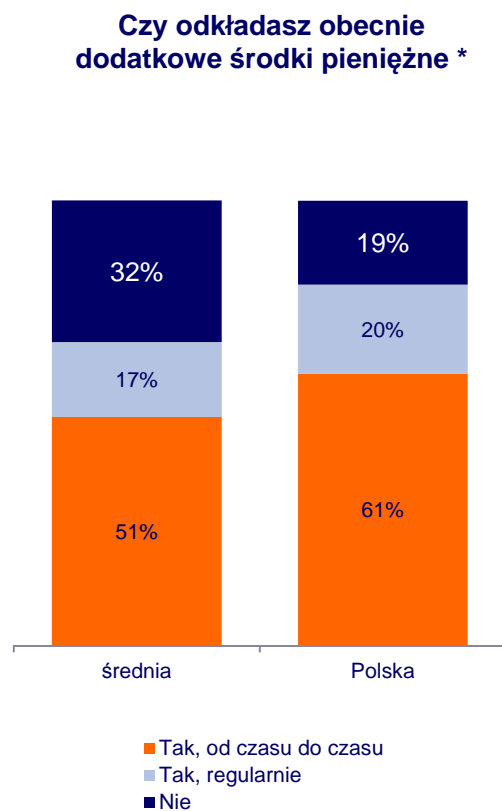
Co drugi Polak deklaruje, że posiada oszczędności. To trzeci najniższy wynik uzyskany w badaniu, po Rumunii (36%) i Turcji (47%). Najwyższy odsetek osób z oszczędnościami mieszka w Holandii (76%) i Luksemburgu (75%).

Osoby deklarujące posiadanie oszczędności



...ale to nas nie zniechęca do prób budowania zasobów oszczędności

Czterech na pięciu Polaków posiadających oszczędności odkłada obecnie dodatkowe środki pieniężne (81%). To więcej niż średnia dla mieszkańców Europy (68%), ale mniej od Czechów (88%).

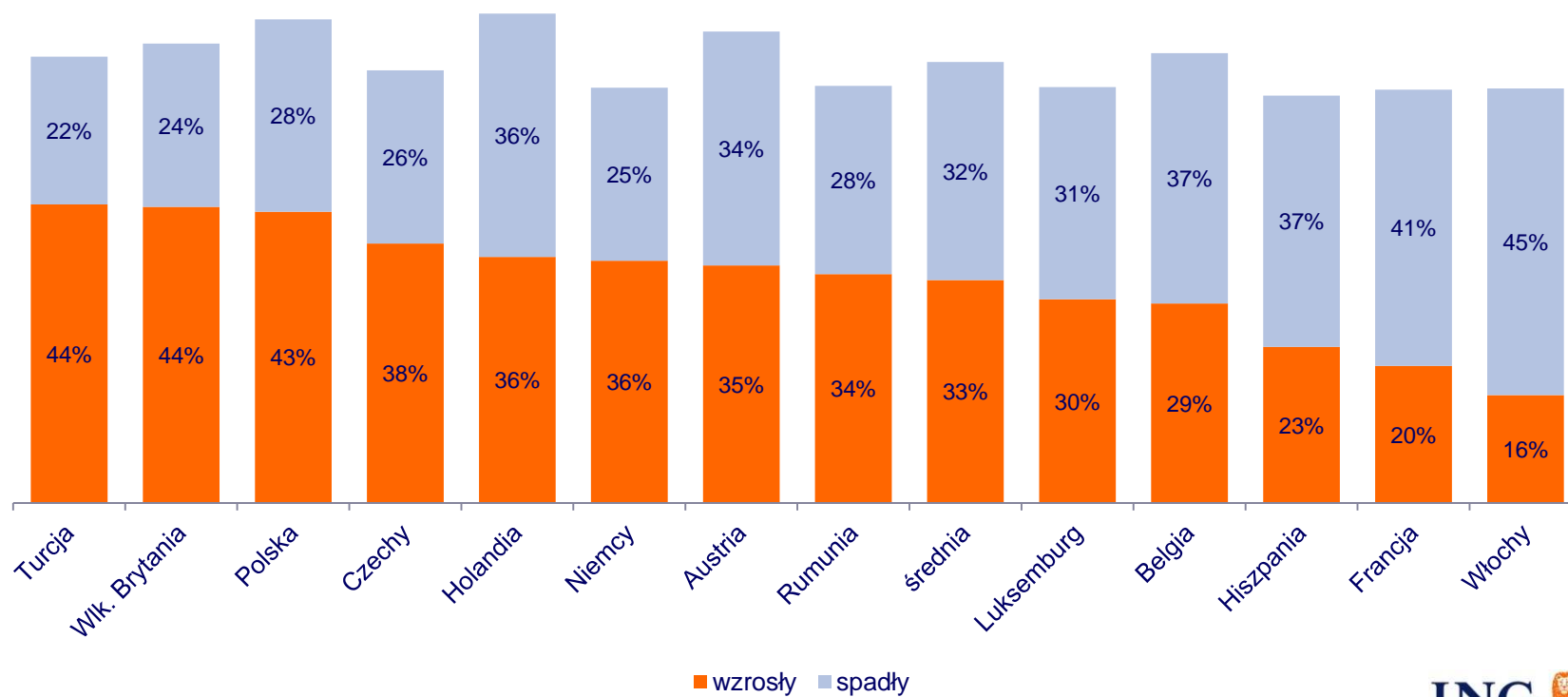


* Osoby posiadające oszczędności

...co daje efekty

Polacy znaleźli się także w czołówce krajów, których mieszkańcy deklarują wzrost oszczędności w ostatnim roku (43%), co może wynikać z oddłużania się państw Europy Zachodniej.

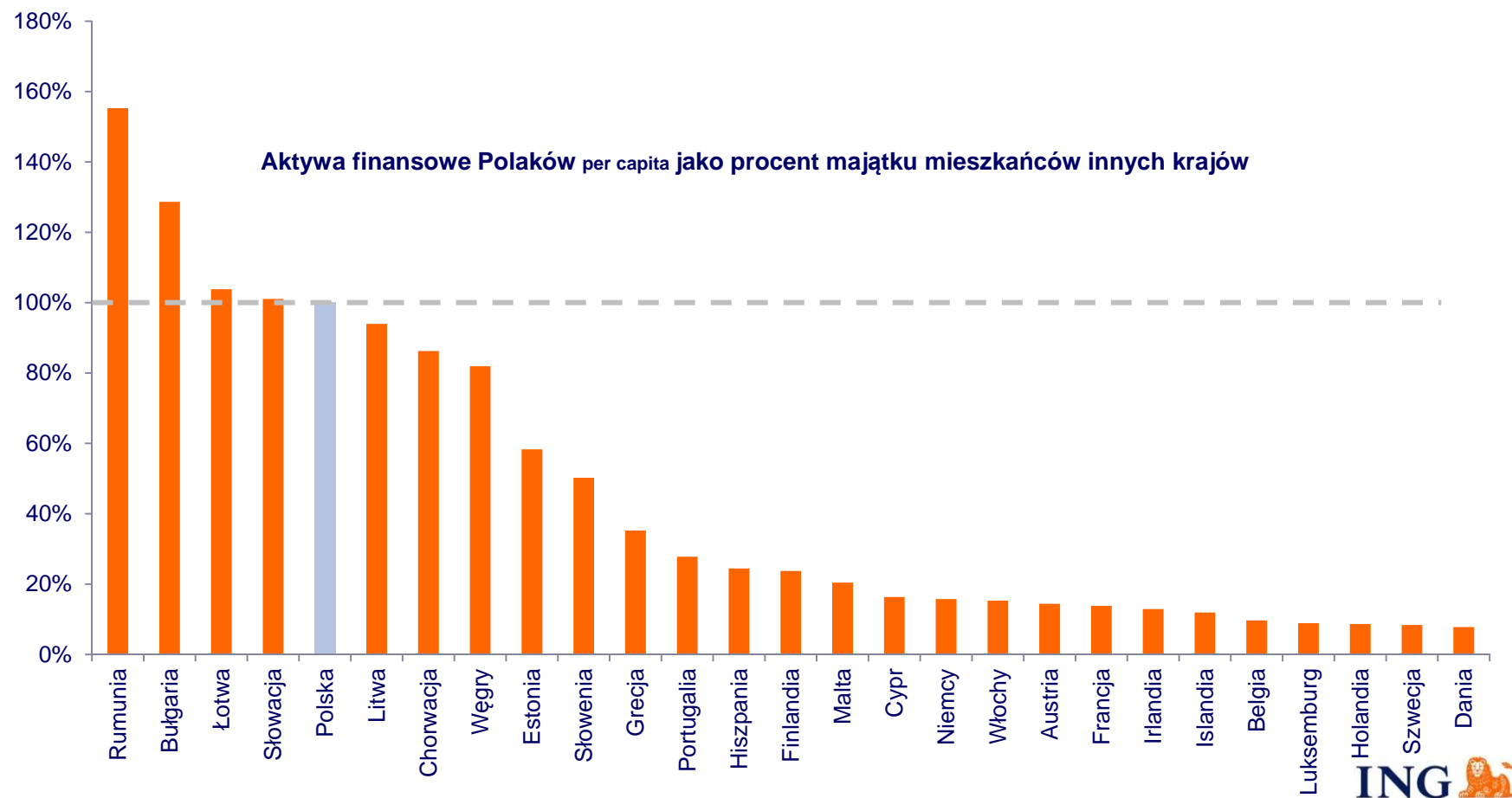
Przez ostatni rok moje oszczędności ...*



* Osoby posiadające oszczędności

Ciągle jesteśmy ubogimi krewnymi mieszkańców Europy Zachodniej

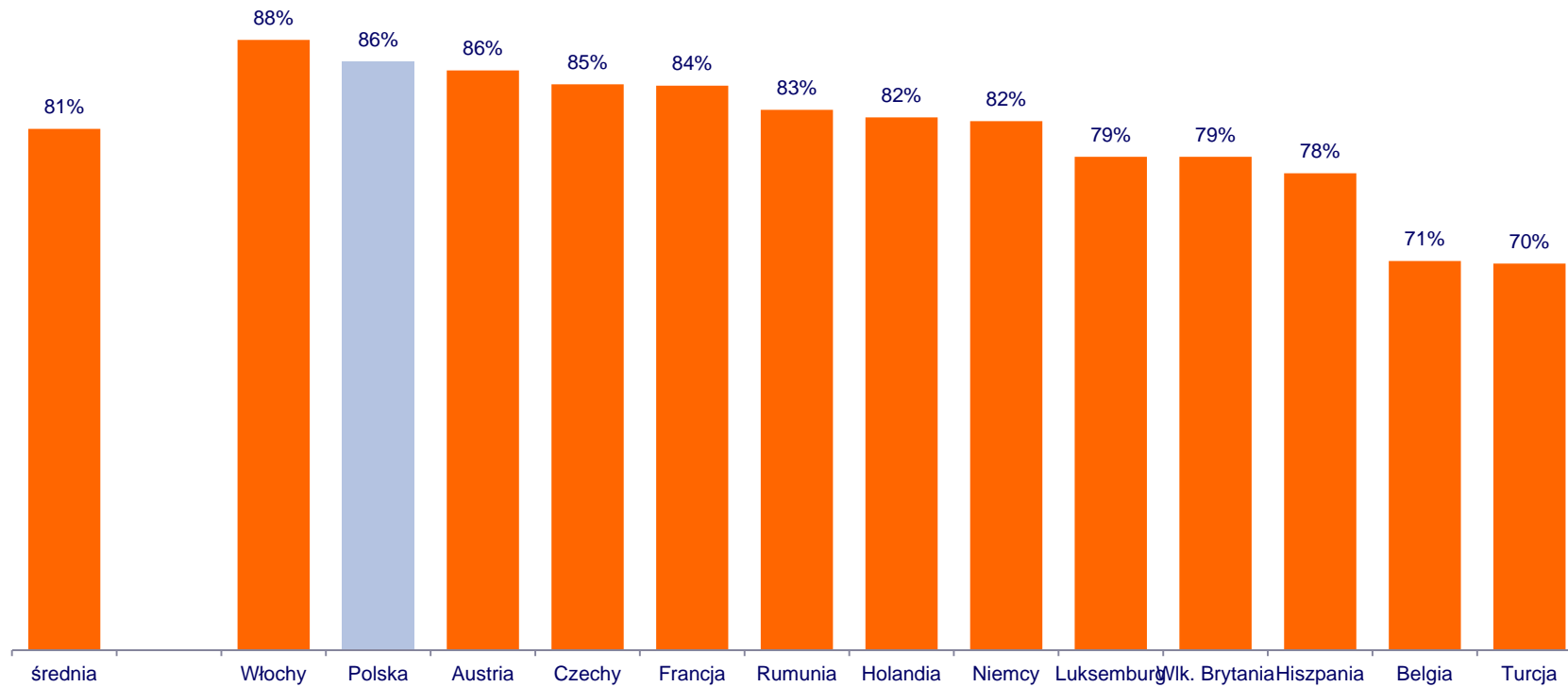
Porównanie aktywów finansowych Polaków z mieszkańcami pozostałych państw UE plasuje ich na samym końcu. Mniej od nas mają tylko Rumunii, Bułgarzy, Łotysze i Słowacy.



Dobrze orientujemy się oprocentowaniu naszych oszczędności

86% Polaków deklaruje, że zna wysokość oprocentowania swoich oszczędności. To jeden z najwyższych wyników uzyskanych w badaniu.

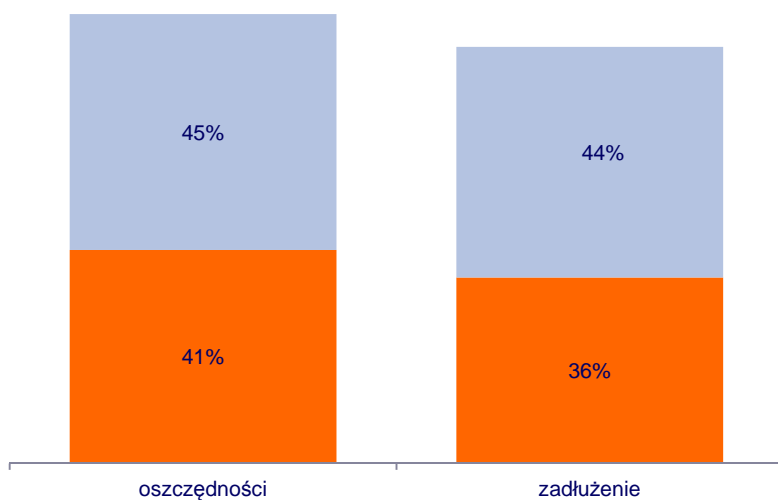
Osoby znające wysokość oprocentowania swoich oszczędności



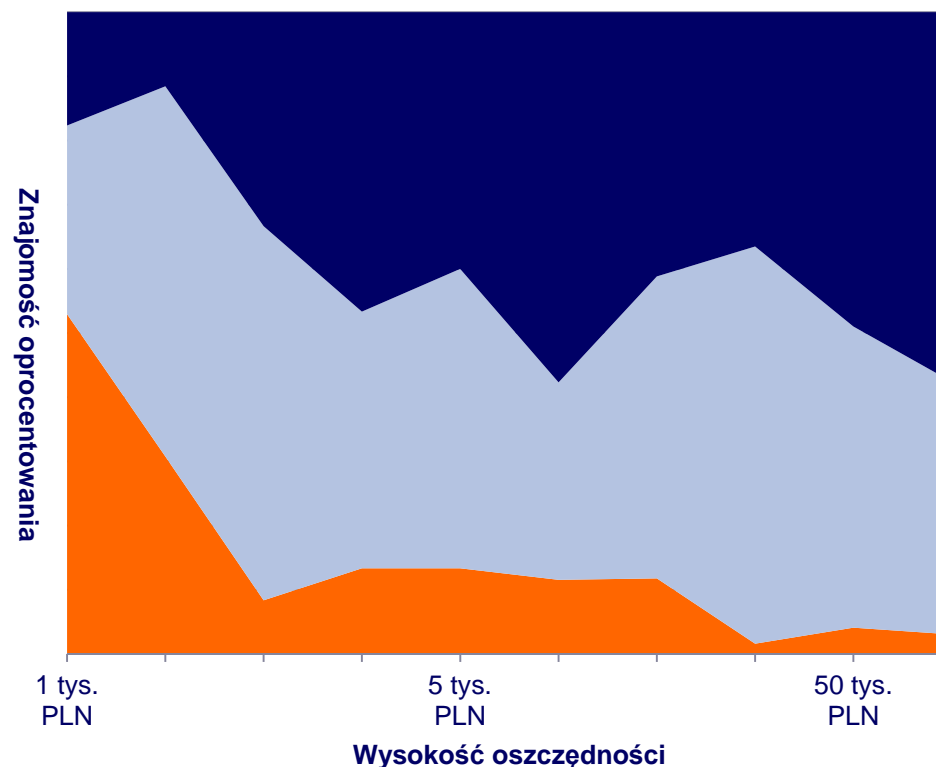
Im więcej oszczędności, tym większa znajomość oprocentowania

Czterech na pięciu Polaków deklaruje także, że zna wysokość oprocentowania swojego zadłużenia (80%).

Osoby deklarujące znajomość wysokości oprocentowania oszczędności i zadłużenia



- Tak, mniej więcej znam wysokość oprocentowania, ale nie dokładnie
- Tak, znam dokładną wysokość oprocentowania

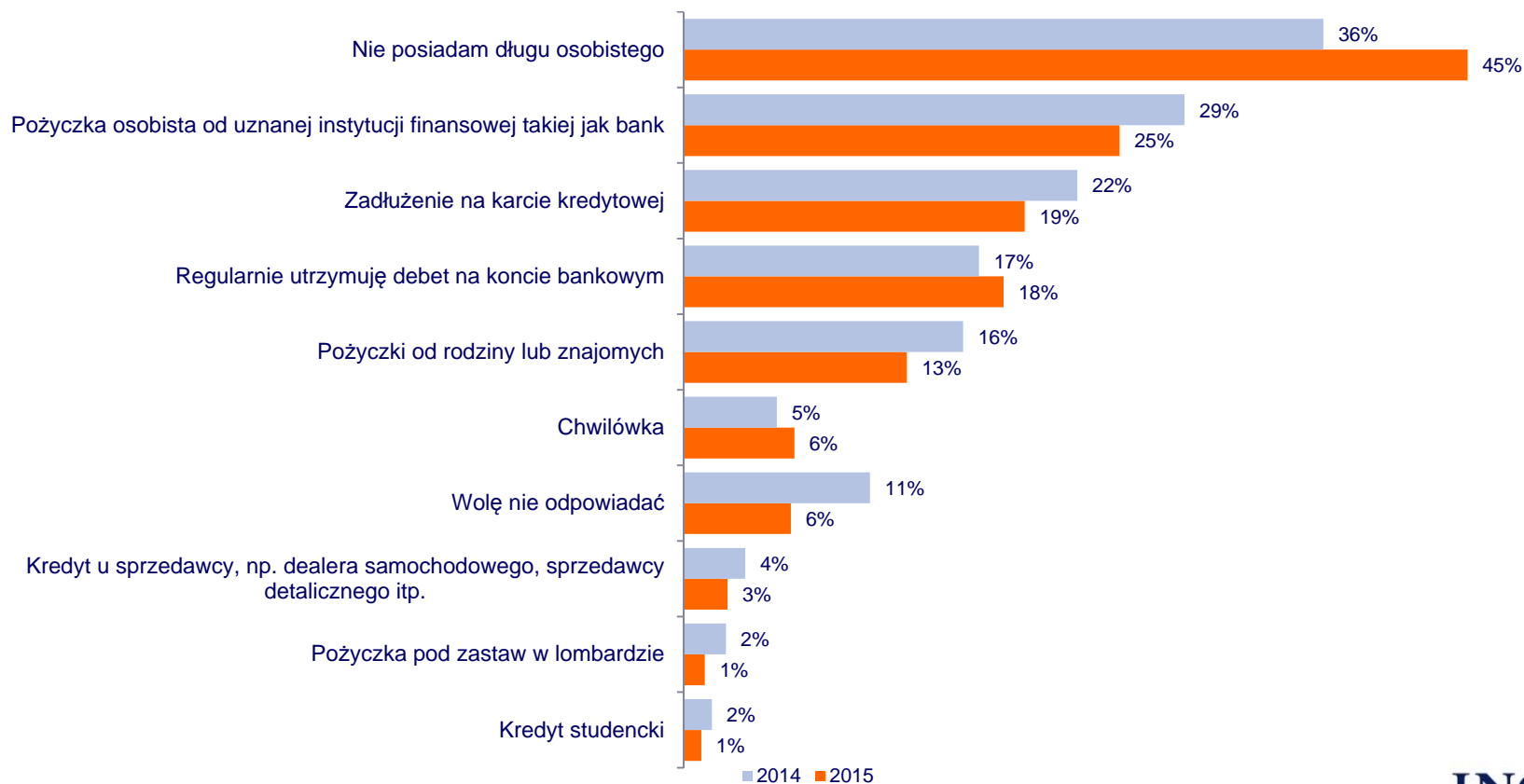


- nie wiem
- wiem mniej więcej
- wiem dokładnie

Dług osobisty

Zatrzymanie ożywienia gospodarczego i ryzyko geopolityczne ograniczyły chęć zwiększania zadłużania. Co trzeci Polak (36%) nie posiada długu - w porównaniu z 45% rok wcześniej. Najpopularniejszą formą zadłużenia się jest pożyczka w banku (25%) oraz kredyt na karcie kredytowej (19%). Z „chwilówek” korzysta 6% Polaków.

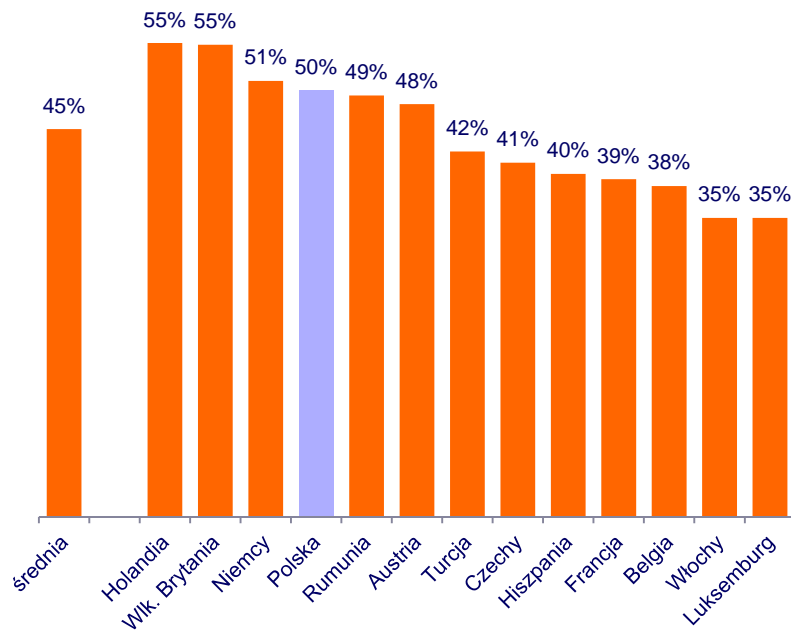
Jakiego rodzaju dług osobisty Pan/Pani posiada?



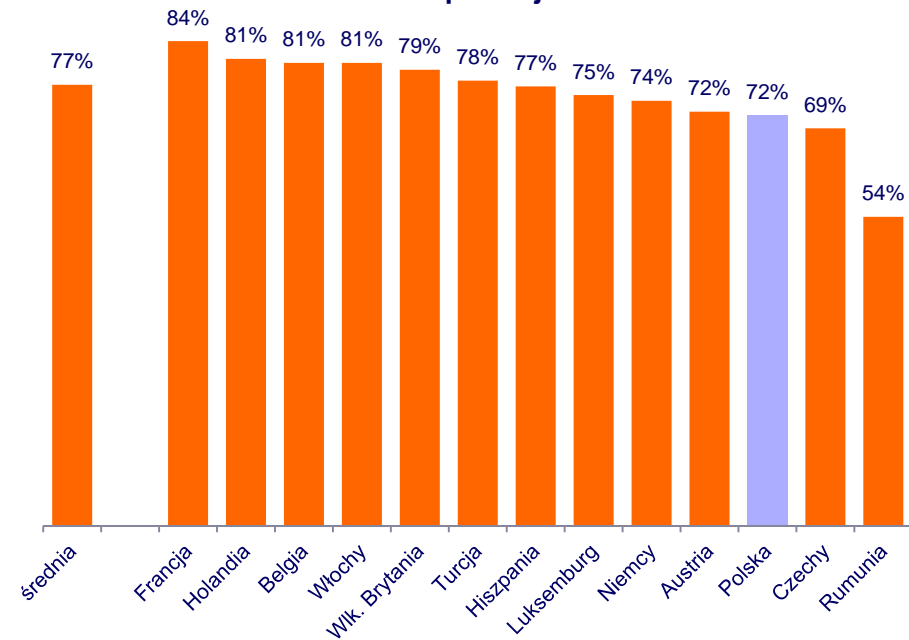
Nie lubimy kart kredytowych, ale debet nam nie przeszkadza

Polacy są umiarkowanymi zwolennikami korzystania z kart kredytowych - co drugi mieszkaniec Polski woli korzystać z debetu na rachunku niż karty kredytowej (50%). Odstajemy jednak od europejskiej średniej pod względem skłonności do odkładania naszych zachcianek, gdy nie mamy na nie środków - 72% Polaków woli ponosić opłaty za debet na rachunku niż wstrzymać się od zakupów (średnia 77%).

Wolę korzystać z debetu na rachunku bieżącym niż z kart kredytowych



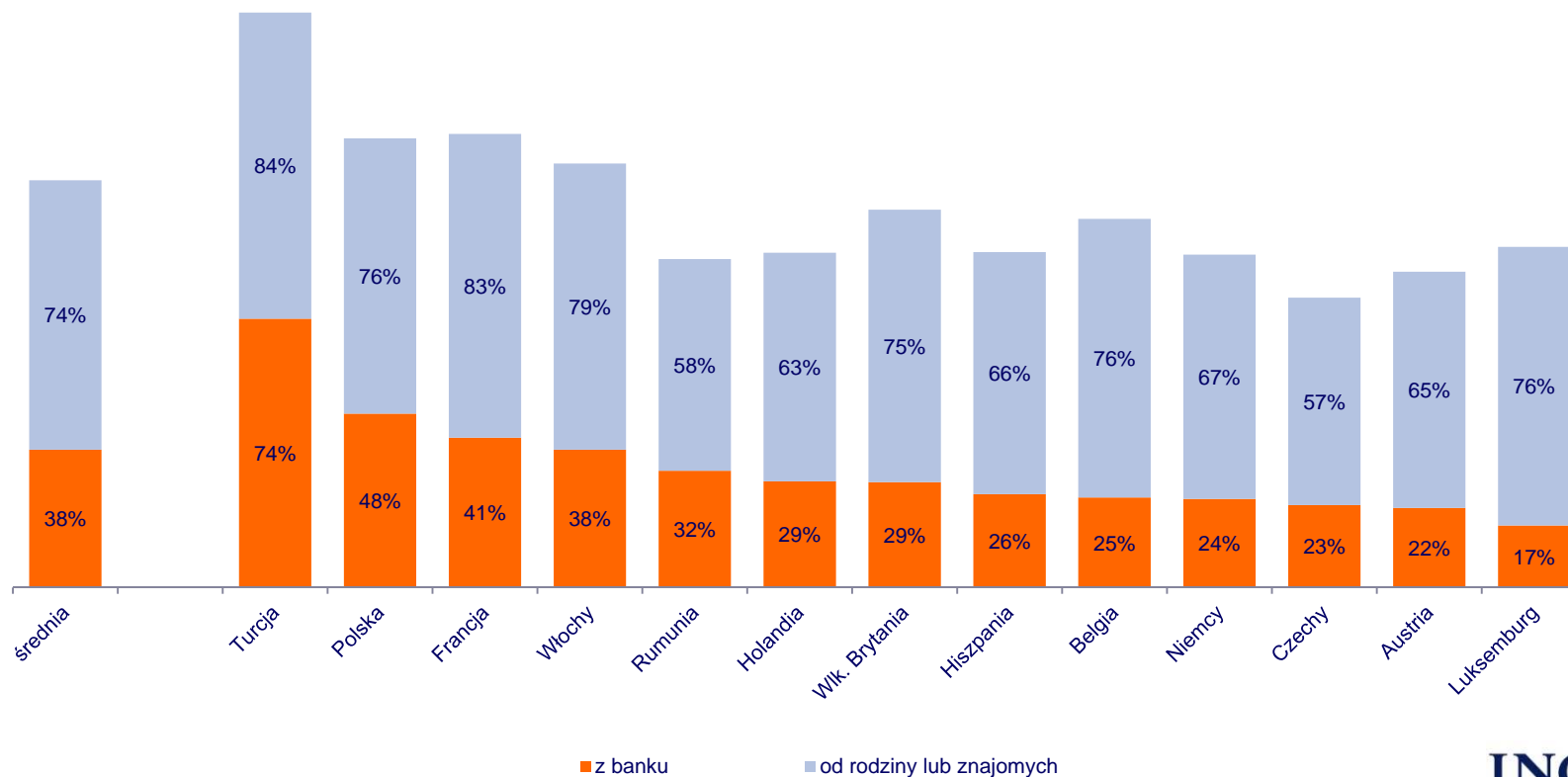
Zamiast ponosić opłaty związane z zaciągnięciem debetu na rachunku bieżącym wolę odłożyć zakup na później



Pożyczanie nas krępuje

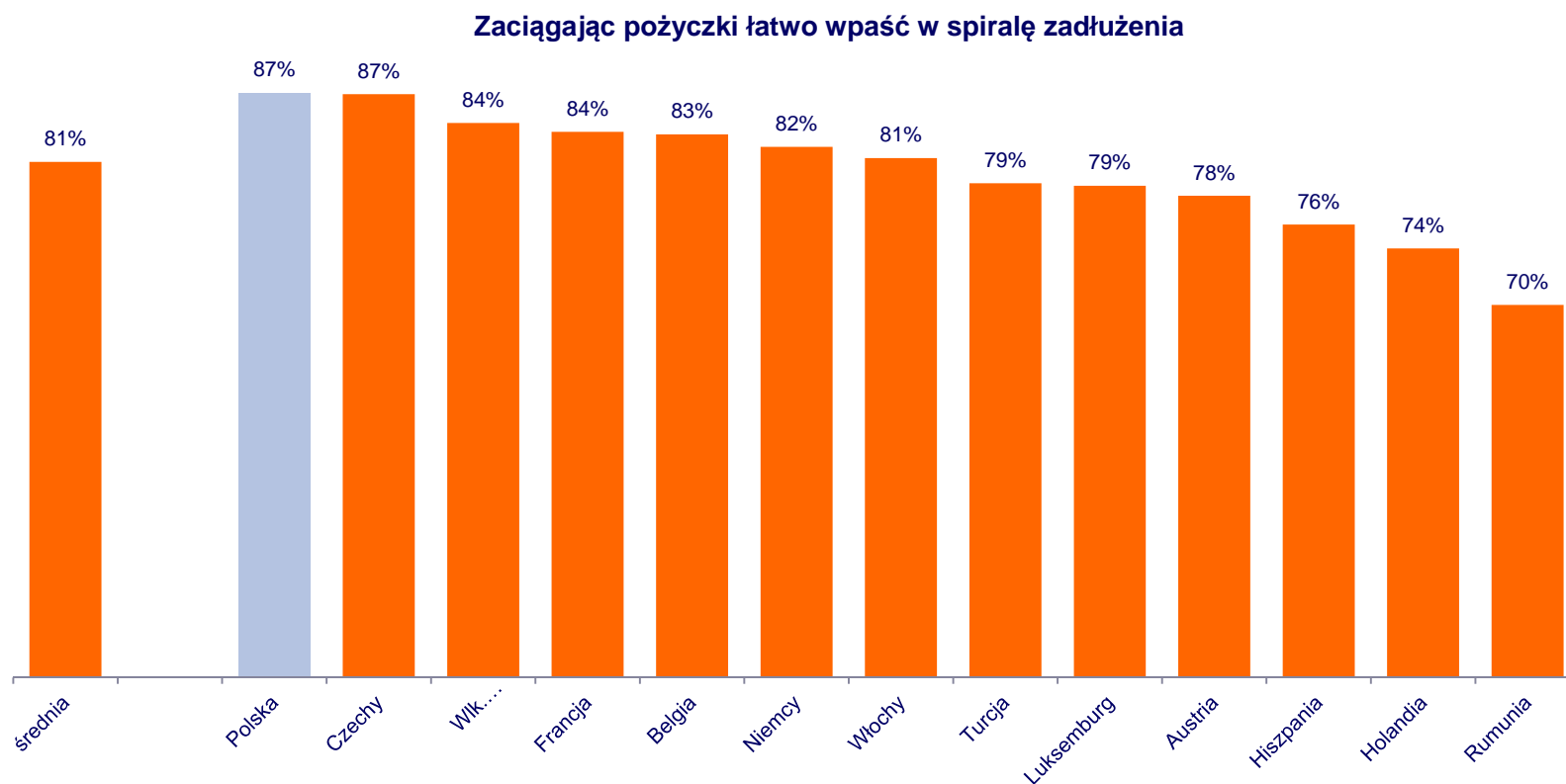
Trzy czwarte Polaków czułoby się niezręcznie pożyczając pieniądze od rodziny lub znajomych (76%). W Polsce odnotowano także jeden z wyższych odsetków osób, które czują się skrępowane biorąc pożyczkę w banku (48%). To może świadczyć o niższym poziomie oswojenia z usługami bankowymi w porównaniu z resztą Europy (średnia 38%).

Czułbym się niezręcznie, gdyby sytuacja zmusiła mnie do pożyczania pieniędzy...



Spirala zadłużenia

Polacy wykazują się wysokim poziomem świadomości, że zaciągając pożyczki można wpaść w spiralę zadłużenia. Wśród wszystkich badanych krajów w Polsce uzyskano najwyższy odsetek odpowiedzi wskazujących na świadomość tego zagrożenia (87%).

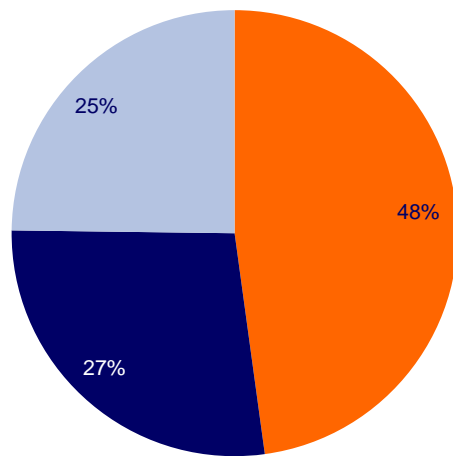


Oszczędzanie na emeryturę

Życie na emeryturze nas martwi

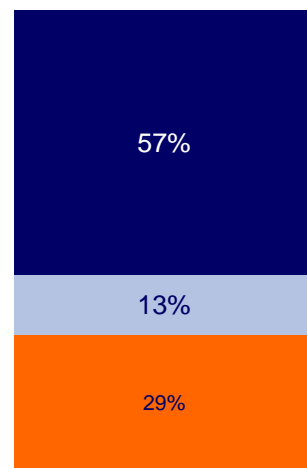
Mimo że Polacy niechętnie oszczędzają na emeryturę, co drugi martwi się, że będzie miał za mało pieniędzy by na nią przejść (48%). Takich obaw nie podziela tylko co czwarty mieszkaniec Polski. Większość Polaków (57%) nie potrafi powiedzieć czy ich sytuacja finansowa zabezpieczy im taki sam standard życia jak dzisiejszym emerytom.

Czy martwi się Pan(i), że nie będzie miał(a) dość pieniędzy, aby przejść na emeryturę?

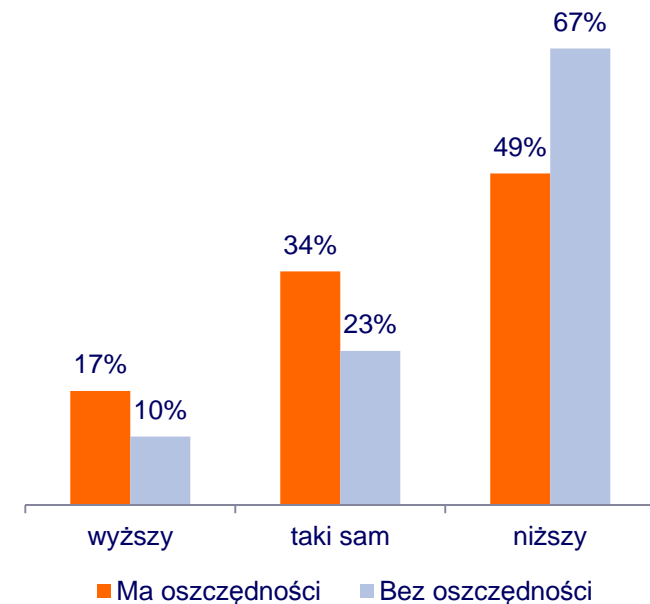


- Martwię się
- Ani się martwię, ani nie martwię
- Nie martwię się

Czy gdy przejdziesz na emeryturę, twoja sytuacja finansowa zabezpieczy Ci taki sam standard życia, jak osobom, które przeszły już na emeryturę?



- Tak
- Nie
- Nie wiem

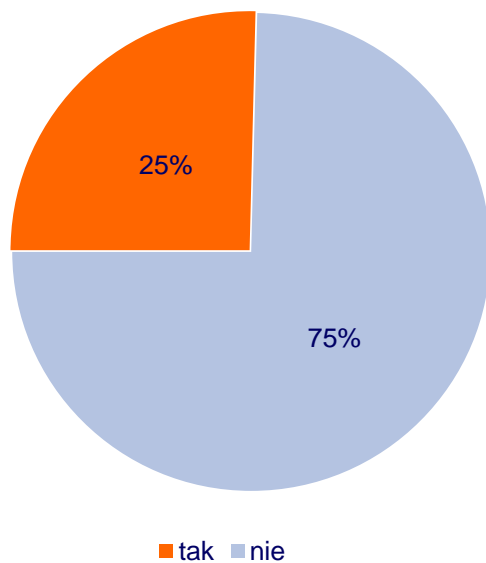


Nie mamy pieniędzy ani potrzeby oszczędzać na emeryturę

Jedna czwarta Polaków deklaruje, że oszczędza na emeryturę poza obowiązkowym programem emerytalnym (25%). Wśród najważniejszych przyczyn niekorzystania z nieobowiązkowego funduszu emerytalnego Polacy wymieniają brak pieniędzy (42%) oraz brak potrzeby oszczędzania na emeryturę (18%).

Najważniejszym powodem korzystania z funduszu jest obawa przed związaniem końca z końcem na emeryturze (42%) oraz brak zaufania do obowiązkowego programu (30%).

Czy posiada Pan(i) fundusz emerytalny (poza obowiązkowym programem emerytalnym)?



Dlaczego nie korzysta Pan(i) z dodatkowego funduszu emerytalnego?



Dlaczego odkłada Pan(i) na dodatkowy fundusz emerytalny?



Dziękujemy za uwagę