

ING Business. Więcej możliwości.

**Jak sprawdzić dane
teleadresowe i je
zaktualizować?**

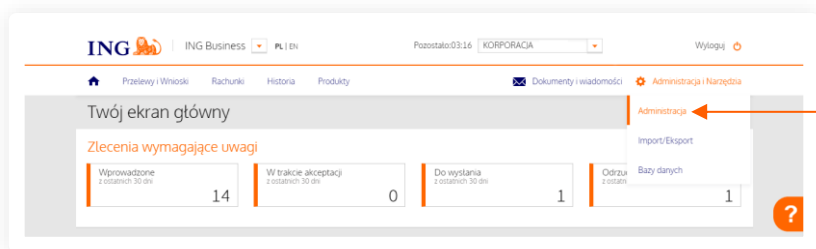
Sprawdź



Zanim zaczniesz

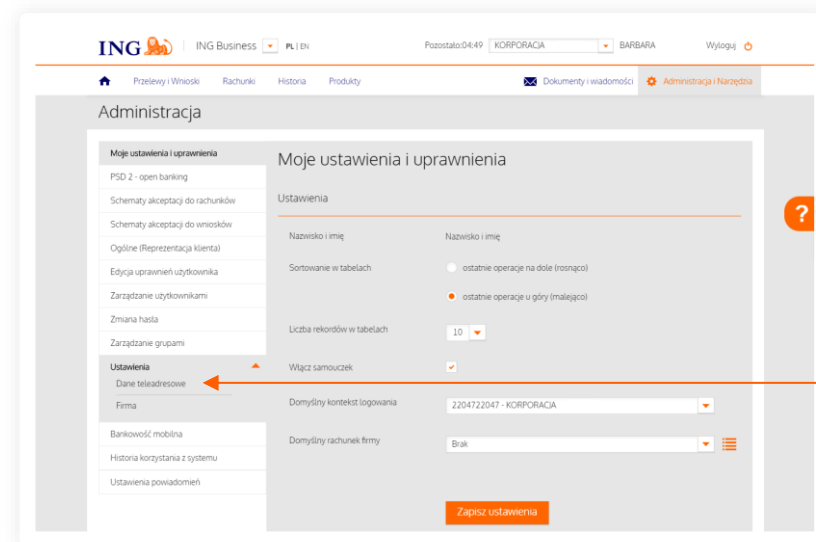
→ Aby sprawdzić lub zaktualizować dane teleadresowe w systemie lub je zaktualizować musisz mieć dostęp do modułu **Administracja i Narzędzia**.

1



Z menu głównego wybierz **Administracja i Narzędzia** następnie **Administracja**.

2



Z lewej strony ekranu zobaczysz menu **Administracja**. Rozwiń wiersz **Ustawienia** i wybierz opcję **Dane teleadresowe**.

3

The screenshot shows the 'Administracja' section of the ING Business portal. On the left is a navigation menu with options like 'Przelewy i wnioski', 'Rachunki', 'Historia', 'Produkty', 'Dokumenty i wiadomości', and 'Administracja i Narzędzia'. The main area is titled 'Dane teleadresowe' and is divided into two sections: 'Posiadacz rachunku' and 'Dane użytkownika'. The 'Posiadacz rachunku' section contains fields for 'Nazwa / Nazwisko i imię' (KORPORACJA), 'Adres' (PLAC TRZECH KRZYZY WARSZAWA 00-499 Polska), and 'Numer klienta (firmy)' (2204772876). The 'Dane użytkownika' section contains fields for 'Nazwisko i imię', 'PESEL' (92*****83), 'Telefon kontaktowy' (XXXXXX5202), 'Adres e-mail' (barbara@bank.pl), and 'Data zarejestrowania użytkownika w systemie' (02.02.2017). Below these is a section for 'Adres korespondencyjny' with fields for 'Firma - adresat korespondencji' (KORPORACJA), 'Adres' (PUŁAWSKA 02-566 WARSZAWA), and 'Kraj' (Polska). A red question mark icon is visible on the right side of the 'Dane teleadresowe' header.

W danych teleadresowych sprawdzisz m.in.:

- rodzaj, numer dokumentu tożsamości oraz datę jego ważności
- 4 ostatnie cyfry wprowadzonego do systemu telefonu komórkowego
- e-mail
- adres do korespondencji

4

This close-up shows the 'Ustawienia' (Settings) menu. The 'Dane teleadresowe' option is selected, and a red arrow points to the 'Zmiana danych adresowych' link located to the right of the 'Dane użytkownika' section.

Kliknij w **Zmiana danych adresowych**.

5

The screenshot shows the 'Zmiana danych adresowych' (Change address details) form. It contains the following fields: 'Firma' (KORPORACJA), 'Adres' (PLAC TRZECH KRZYZY WARSZAWA 00-499), 'Nazwisko i imię' (dropdown menu with 'NAZWISKO IMIĘ'), 'PESEL/Nr dokumentu tożsamości' (9212222222), 'Firma - adresat korespondencji' (KORPORACJA), 'Ulica' (PUŁAWSKA), 'Miejscowość' (WARSZAWA), 'Kod pocztowy' (02-566), 'Kraj' (Polska), 'Telefon kontaktowy' (*****5202), and 'E-mail' (barbara@bank.pl). There is a red question mark icon next to the phone number field. At the bottom, there is a 'Zatwierdź' button and a 'Zapisz jako kopię roboczą' button.

Wpisz poprawne dane i kliknij **Zatwierdź**.

6

Firma	KORPORACJA
Adres	PLAC TRZECH KRZYZY WARSZAWA 00-499
Nazwisko i imię	Nazwisko i imię
PESEL/Nr dokumentu tożsamości	9212222222
Firma - adresat korespondencji	KORPORACJA
Ulica	PULAWSKA
Miejscowość	WARSZAWA
Kod pocztowy	02-566
Kraj	Polska
Telefon kontaktowy	*****5202
E-mail	barbara@bank.pl

Buttons: Podpisz i wyślij, Podpisz, Zapisz

Na ekranie podsumowania upewnij się, że wpisane dane są poprawne.

- Jeśli zauważysz błąd, kliknij w strzałkę powrotu i popraw dane
- Jeśli dane wpisane są poprawnie, kliknij **Podpisz i wyślij**.

7

Podaj kod sms numer: 3

Anuluj kod SMS

Buttons: Podpisz i wyślij, Podpisz, Zapisz

- **Przepisz kod SMS** (wysłany na numer telefonu komórkowego dotychczas wprowadzonego do systemu) i kliknij jeszcze raz wcześniej wybraną akcją.

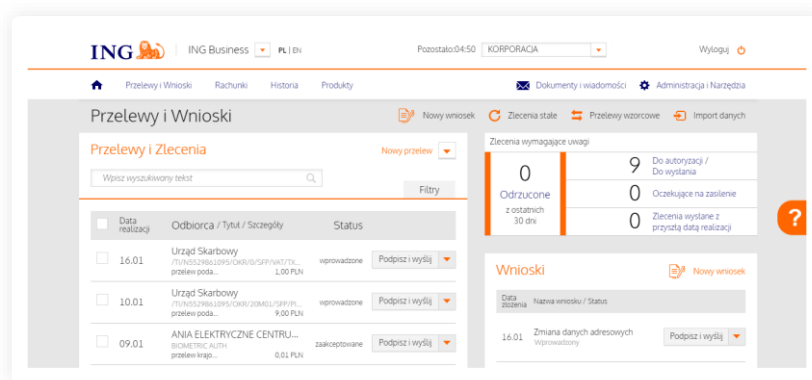
UWAGA
→ Kod jest ważny **2 minuty** od wygenerowania.



Jeśli nie posiadałeś wcześniej numeru komórkowego lub nie masz dostępu do numeru wpisanego dotychczas do systemu, wniosek będzie musiał potwierdzić inny użytkownik systemu.

Do jego realizacji będzie potrzebne podpisanie go i wysłanie przez osoby spełniające schemat akceptacji do wniosków.

8



To wszystko! Teraz wiesz jak sprawdzić poprawność plików przygotowanych do importu.



Jeśli masz pytania zadzwoń do ING Business Centre:

32 357 00 24 lub **801 242 242**

lub napisz: bc@ing.pl. Nasi doradcy dostępni są w dni robocze od poniedziałku do piątku od **8:00** do **18:00**.

Wnioski w ING Business są realizowane przez użytkowników, którzy posiadają stosowne uprawnienia:

- jeśli posiadasz takie uprawnienia, wniosek zostanie zrealizowany
- jeśli nie posiadasz odpowiednich uprawnień, wniosek zostanie zapisany na liście wniosków.

Znajdziesz go na ekranie **Przelewy i wnioski** w module **Wnioski** ze statusem **wprowadzony** lub **w trakcie akceptacji**.