

O Grupie

ING Bank Śląski S.A. jest obecny na polskim rynku od 1989 roku, a od 1994 roku jest notowany na Giełdzie Papierów Wartościowych S.A. W ciągu blisko dwudziestu ośmiu lat swej działalności ING Bank Śląski S.A. zdobył pozycję jednego z największych banków w Polsce. Grupa świadczy swoje usługi w obszarze bankowości detalicznej oraz korporacyjnej, leasingu, faktoringu oraz rynków pieniężnych i kapitałowych. Grupa obsługuje ponad 4,5 mln klientów poprzez rozbudowaną sieć placówek oraz nowoczesne kanały zdalnej obsługi (bankowość internetowa i mobilna, obsługa telefoniczna oraz system SMS).

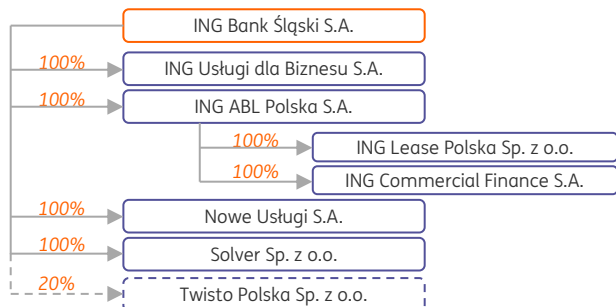
Przewagi konkurencyjne:

- Umiejętność szybkiego wzrostu organicznego
- Nowoczesne, innowacyjne kanały obsługi klientów
- Wysoka rozpoznawalność marki Banku
- Silna baza kapitałowa i wysoka płynność

Zarząd Banku

- Brunon Bartkiewicz – Prezes Zarządu
- Michał Bolesławski – Wiceprezes ds. Klientów Bankowości Korporacyjnej
- Joanna Erdman – Wiceprezes ds. Klientów Strategicznych i Pionu Rynków Finansowych
- Marcin Giżycki – Wiceprezes ds. Bankowości Detalicznej
- Bożena Graczyk – Wiceprezes ds. Finansów
- Justyna Kesler – Wiceprezes ds. Operacji, Usług i IT
- Patrick Roesink – Wiceprezes ds. Ryzyka

Struktura Grupy

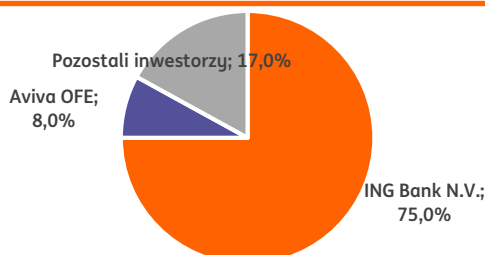


Akcje Banku

Liczba akcji	130 100 000
Kapitalizacja rynkowa*	26 749 mln zł
Przynależność do indeksów GPW	WIG, WIG30, mWIG40, WIG-Banki, RESPECT
ISIN	PLBSK0000017
Ticker na GPW	ING
Bloomberg / Reuters	ING PW / INGP.WA

*na 29 grudnia 2017

Akcyonariusze Banku*



*na 29 grudnia 2017

Rating długookresowy Banku*

Agencja ratingowa	Polska	ING Bank Śląski S.A.	ING Bank N.V.
Fitch	A-	A	A+
Moody's	A2	A3	Aa3

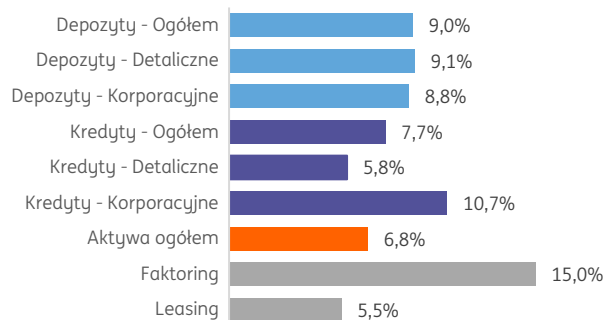
*na 29 stycznia 2018

Podstawowe dane finansowe

	2014	2015	2016	2017
Aktywa ogółem (mld zł)	99,9	108,9	117,5	126,0
Kredyty netto* (mld zł)	57,1	68,7	78,1	87,5
Depozyty (mld zł)	75,7	87,8	95,8	104,5
Kapitały własne (mld zł)	10,5	10,7	10,5	11,8
Wynik odsetkowy (mln zł)	2 330	2 467	2 953	3 453
Wynik prowizyjny (mln zł)	1 063	1 017	1 065	1 183
Przychody ogółem (mln zł)	3 533	3 778	4 325	4 756
Koszty ogółem** (mln zł)	1 930	2 156	2 099	2 123
Saldo rezerw (mln zł)	268	232	301	421
Podatek bankowy (mln zł)	0	0	280	330
Zysk netto (mln zł)	1 041	1 127	1 253	1 403
Marża odsetkowa	2,67%	2,45%	2,67%	2,94%
Wskaźnik koszty*/dochody	54,6%	57,1%	48,5%	44,6%
Koszty ryzyka	0,49%	0,36%	0,40%	0,50%
Zwrot na aktywach (ROA)	1,10%	1,07%	1,10%	1,16%
Zwrot na kapitale (ROE)	11,1%	11,0%	11,7%	12,6%
Wskaźnik Tier 1	14,2%	13,7%	13,7%	15,8%
Łączny współczynnik kapitałowy	14,2%	13,7%	14,7%	16,7%
Wskaźnik kredyty*/depozyty	75,5%	78,2%	81,5%	83,8%
Wskaźnik NPL	4,05%	3,24%	2,61%	2,80%
Wskaźnik pokrycia rezerwami	65,3%	60,2%	60,4%	57,1%

*bez Euroobligacji; **bez podatku bankowego

Udziały rynkowe (2017)



Dane kontaktowe

Biuro Relacji Inwestorskich
Mail: investor@ingbank.pl
Telefon: +48 (22) 820 44 16
Adres: Puławska 2, 02-566 Warszawa