



# TWORZENIE PACZKI ORAZ DODAWANIE I USUWANIE ZLECEŃ Z PACZKI W ING BUSINESS

## Spis treści

A.	<u>TWORZENIE PACZKI ZLECEŃ</u>	1
B.	<u>DODAWANIE ZLECEŃ DO ISTNIEJĄCEJ PACZKI</u>	4
C.	<u>USUWANIE ZLECZENIA Z PACZKI</u>	6
D.	<u>ROZPAKOWANIE/USUWANIE PACZKI ZLECEŃ</u>	9

## A. TWORZENIE PACZKI ZLECEŃ

### KROK 1

Po zalogowaniu do systemu przejdź do pełnej listy zleceń w jeden z niżej wymienionych sposobów:

- Kliknij w kafel **Lista zleceń** w module ekranu głównego **Moje skróty**

### Moje skróty

Edytuj

Przelew krajowy	Przelew walutowy	Lista zleceń
Przelew podatkowy	Lista wiadomości	Import danych
Lista rachunków	FX Spot	+ Dodaj skrót

- Kliknij w przycisk **Zobacz wszystkie** w jednym z modułów ekranu głównego: **Zlecenia, wnioski, wiadomości, Ostatnio utworzone przelewy** lub **Przelewy i Zlecenia**.

Do autoryzacji Nowy przelew 

15 Zlecenia	1 Wnioski	3 Wiadomości
<input type="checkbox"/>	<input type="checkbox"/>	<input type="checkbox"/>
Data realizacji	Szczegóły Kwota	
<input type="checkbox"/> 24.11	Igor Business dsuhfuhdfuud 410,00 PLN	Podpisz i wyślij <input type="text"/>
<input type="checkbox"/> 22.11	Agencja reklamowa Kampania reklamowa 85 000,00 PLN	Podpisz i wyślij <input type="text"/>
<input type="checkbox"/> 17.11	Igor Business Zaliczka 5 000,00 PLN	Podpisz i wyślij <input type="text"/>
<input type="checkbox"/> 17.11	Artykuły biurowe sp. z... Faktura 150,00 PLN	Podpisz i wyślij <input type="text"/>
<input type="checkbox"/> 29.11	Energia elektryczna sp... F234/2017 15 625,00 PLN	Podpisz i wyślij <input type="text"/>

Wyświetlono 5 z 15

[Zobacz wszystkie](#)Ostatnio utworzone przelewy Nowy przelew 

Utworzone przeze mnie

Data realizacji	Kontrahent Tytuł	Rachunek obciążony Typ zlecenia	Kwota Waluta	Status
24.11	FIRMA 'C' SP.J. TEST	94...0000111111 przelew wewnętrzny	100,00 PLN	wykonane
24.11	hghygyu kjhjhgj	94...0000111111 przelew krajowy	100,00 PLN	anulowane
24.11	Igor Business dsuhfuhdfuud	94...0000111111 przelew krajowy	410,00 PLN	w trakcie akcep...
15.12	Artykuły biurowe sp... Test	94...0000111111 przelew krajowy	654 000,00 PLN	anulowane
08.12	Igor Business druga transza	94...0000111111 przelew krajowy	50 000,00 PLN	w trakcie akcep...
14.12	Artykuły biurowe sp... faktura nr. 789/2017	94...0000111111 przelew krajowy	95 264,00 PLN	wprowadzone
17.11	Wynagrodzenia zlecen: 1	paczka zleceń krajowy...	5 100,00 PLN	anulowane
08.12	Adam Nowak wynagrodzenie za listopad	94...0000111111 przelew krajowy	6 231,00 PLN	wprowadzone

Wyświetlono 8

[Zobacz wszystkie](#)Przelewy i Zlecenia Nowy przelew 

Filtry

<input type="checkbox"/>	Data realizacji	Odbiorca / Tytuł / Szczegóły	Status	
<input type="checkbox"/>	24.11	Igor Business dsuhfuhdfuud przelew krajow... 410,00 PLN	w trakcie akce...	Podpisz i wyślij <input type="text"/>
<input type="checkbox"/>	22.11	Agencja reklamowa Kampania reklamowa przelew krajow... 85 000,00 PLN	wprowadzone	Podpisz i wyślij <input type="text"/>
<input type="checkbox"/>	17.11	Artykuły biurowe sp. z o. o. Faktura przelew krajow... 150,00 PLN	wprowadzone	Podpisz i wyślij <input type="text"/>
<input type="checkbox"/>	17.11	Igor Business Zaliczka przelew krajow... 5 000,00 PLN	wprowadzone	Podpisz i wyślij <input type="text"/>
<input type="checkbox"/>	29.11	Energia elektryczna sp. z o. o. F234/2017 przelew krajow... 15 625,00 PLN	wprowadzone	Podpisz i wyślij <input type="text"/>

Wyświetlono 5 z 21

[Zobacz wszystkie](#)

- Wejdź do zakładki **Przelewy i Wnioski**



Przelewy i Wnioski

Rachunki

Historia

Produkty

a następnie kliknij przycisk **Zobacz wszystkie** w module **Przelewy i Zlecenia**

## Przelewy i Zlecenia

Nowy przelew

Wpisz wyszukiwany tekst

Filtry

<input type="checkbox"/>	Data realizacji	Odbiorca / Tytuł / Szczegóły	Status	
<input type="checkbox"/>	24.11	Igor Business dsuhfuhdfiuvd przelew krajo... 410,00 PLN	w trakcie akce...	Podpisz i wyślij
<input type="checkbox"/>	22.11	Agencja reklamowa Kampania reklamowa przelew krajo... 85 000,00 PLN	wprowadzone	Podpisz i wyślij
<input type="checkbox"/>	17.11	Artykuły biurowe sp. z o. o. Faktura przelew krajo... 150,00 PLN	wprowadzone	Podpisz i wyślij
<input type="checkbox"/>	17.11	Igor Business Zaliczka przelew krajo... 5 000,00 PLN	wprowadzone	Podpisz i wyślij
<input type="checkbox"/>	29.11	Energia elektryczna sp. z o. o F234/2017 przelew krajo... 15 625,00 PLN	wprowadzone	Podpisz i wyślij

Wyświetlono 5 z 21

Zobacz wszystkie

### KROK 2

**Wyszukaj** zlecenia, które chcesz dodać do paczki ustawiając odpowiednio **filtry** na liście zleceń.

Pamiętaj, że paczkę możesz utworzyć tylko ze zleceń, które nie zostały jeszcze wysłane (ze statusem wprowadzone, w trakcie akceptacji, zaakceptowane).

Wpisz wyszukiwany tekst

Filtry Zaawansowane

Rachunki	Typ zlecenia	Status
Wszystkie	Wszystkie	Wszystkie
Data	W okresie	Kwota
realizacji	zakres dat	od - do
<input type="checkbox"/> Wyróżnione mobilnie	13-11-2017 - 27-11-2018	Wszystkie
		Przywróć domyślne Szukaj

### KROK 3

**Zaznacz** checkboxy przy zleceniach, które mają znaleźć się w paczce a następnie kliknij w przycisk **Utwórz paczkę**.

Zaznaczono 3	Utwórz paczkę	Dodaj do paczki	Usuń	Podpisz/wyślij	Wyróżnij mobilnie	
<input checked="" type="checkbox"/>	23.02.2018	Firma transportowa 49 1160 2202 0000 0002 0000 0001	Przewóz logistyka Niemncy przelew krajowy	3 200,00 PLN	wprowadzone	Podpisz i wyślij
<input checked="" type="checkbox"/>	29.12.2017	Firma C 50 1160 2202 0000 0002 0000 0001	Zlecenie prac remontowy... przelew krajowy	1 278,00 PLN	w trakcie akceptacji	Podpisz i wyślij
<input checked="" type="checkbox"/>	28.12.2017	Artykuły biurowe 21 1160 2202 0000 0002 0000 0001	Arkusze A4 i B3, zestaw k... przelew krajowy	13 800,00 PLN	wprowadzone	Podpisz i wyślij

**WAŻNE!!!** Możesz utworzyć dwa typy paczek zleceń:

- paczkę zleceń krajowych: zawierającą przelewy krajowe, podatkowe i do ZUS,
- paczkę zleceń walutowych: zawierającą przelewy walutowe i europejskie.

## KROK 4

Wprowadź **nazwę** tworzonej paczki w wyznaczonym miejscu.

Nazwa paczki	Firma
<input type="text" value="Nazwa paczki"/>	FIRMA 'C'
Rodzaj paczki paczka zleceń krajowych	Łącznie zleceń w paczce
<input type="checkbox"/> Paczka płatowa	3
<input type="checkbox"/> Księguj z zachowaniem kolejności zleceń	Kwota/Waluta <b>18 278,00 PLN</b>
<input type="button" value="Zapisz jako wzorcową"/> <input type="button" value="Utwórz paczkę"/>	

Jeśli chcesz utworzyć paczkę zleceń wykonywanych z rachunku płatowego możesz zaznaczyć opcję **Paczka płatowa**. Ten rodzaj paczki może zawierać jedynie zlecenia wykonywane w rachunku płatowego.

Zaznaczenie opcji **Księguj z zachowaniem kolejności zleceń** spowoduje, że będą one realizowane w kolejności prezentowanej na liście podsumowującej.

## KROK 5

Kliknij w przycisk **Utwórz paczkę**.

Utwórz paczkę

## KROK 6

Wprowadź **kod SMS** w celu potwierdzenia wykonania operacji a następnie ponownie kliknij w przycisk **Utwórz paczkę**.

Podaj kod sms numer: 1	<input type="text"/>	Anuluj kod SMS
<input type="button" value="Zapisz jako wzorcową"/>		<input type="button" value="Utwórz paczkę"/>

## B. DODAWANIE ZLECEŃ DO ISTNIEJĄCEJ PACZKI

### KROK 1

Przejdź do Listy zleceń postępując zgodnie z KROK 1 rozdziału [A.TWORZENIE PACZKI ZLECEŃ](#).

## KROK 2

Wyszukaj zlecenia, które chcesz dodać do istniejącej paczki ustawiając odpowiednio **filtry** na **Liście zleceń**.

Wpisz wyszukiwany tekst

Filtry Zaawansowane

Rachunki	Typ zlecenia	Status
Wszystkie	Wszystkie	Wszystkie
Data realizacji	W okresie	Kwota
realizacji	zakres dat	od - do
<input type="checkbox"/> Wyróżnione mobilnie	13-11-2017 - 27-11-2018	Wszystkie

Przywróć domyślne Szukaj

## KROK 3

Zaznacz **checkboxy** przy interesujących Cię zleceniach a następnie kliknij przycisk **Dodaj do paczki**.

<input type="checkbox"/>	Data realizacji	Kontrahent	Tytuł płatności Typ zlecenia	Kwota Waluta	Status	10 z 17
<input checked="" type="checkbox"/>	23.02.2018	Firma transportowa 49 1160 2202 0000 0002 0000 0000	Przewóz logistyka Niemncy przelew krajowy	3 200,00 PLN	wprowadzone	Podpisz i wyślij
<input checked="" type="checkbox"/>	29.12.2017	Firma C 76 1050 1038 1000 0023 0000 0000	Zlecenie prac remontowy... przelew krajowy	1 278,00 PLN	wprowadzone	Podpisz i wyślij

**WAŻNE!!!** Do danego typu paczki zleceń możesz dodać określone rodzaje przelewów:

- do paczki zleceń krajowych przelewy krajowe, podatkowe i do ZUS,
- do paczki zleceń walutowych przelewy walutowe i europejskie.

## KROK 4

Na ekranie zobaczysz listę utworzonych paczek. Kliknij w przycisk **Wybierz** znajdujący się w polu paczki, do której chcesz dodać zlecenia.

← Lista paczek

Data	Tytuł płatności Typ zlecenia	Zleceniodawca	Kwota Waluta	Status	10 z 160
02.11.2017	Oplaty bieżące firmy paczka zleceń krajowych	Zleceń 4	99 390,00 PLN	wprowadzone	Wybierz
10.10.2017	test paczka zleceń krajowych	Zleceń 2	11 113,31 PLN	wprowadzone	Wybierz
10.10.2017	Przelewy zasilające konta paczka zleceń krajowych	Zleceń 3	11 115,62 PLN	wprowadzone	Wybierz

Na ekranie pojawi się **komunikat** potwierdzający wykonanie operacji.

Zlecenia zostały dodane do paczki

## C. USUWANIE ZLECENIA Z PACZKI

### KROK 1

Przejdź na Listę zleceń zgodnie z KROK 1 rozdziału [A. TWORZENIE PACZKI ZLECEŃ](#).

### KROK 2

Wyszukaj **paczkę**, z której chcesz usunąć zlecenia na **Liście zleceń** ustawiając odpowiednio dostępne filtry.

Wpisz wyszukiwany tekst

Wyszukiwanie:

Filtry **Zaawansowane**

Rachunki	Typ zlecenia	Status
Wszystkie	Wszystkie	Wszystkie
Data	W okresie	Kwota
realizacji	zakres dat	od - do
<input type="checkbox"/> Wyróżnione mobilnie	13-11-2017 - 27-11-2018	Wszystkie

Przywróć domyślne





### KROK 3

Usunąć zlecenia z paczki możesz na dwa sposoby:

1. Kliknij w znak  aby zlecenia znajdujące się w paczce pojawiły się na **liście zleceń**.

<input type="checkbox"/>	08.12.2017	Zleceń 3 	 TEST paczka zleceń krajowych	115 295,00 PLN	wprowadzone	Podpisz i wyślij 
--------------------------	------------	--	---	-------------------	-------------	--

Zaznacz **checkbox** przy zleceniu, które chcesz usunąć z paczki.

<input type="checkbox"/>	15.12.2017	Artykuły biurowe sp. z o. o. 76 1050 1038 1000 0023 0544 5609	Test przelew krajowy	654 000,00 PLN	anulowane	Szczegóły
<input type="checkbox"/>	28.12.2017	Artykuły biurowe sp. z o.o PL23 1050 1357 1000 0090 6387 3849	Arkusze A4 i B3, zestaw k... przelew krajowy	13 800,00 PLN	wprowadzone TEST	Podpisz i wyślij 
<input type="checkbox"/>	14.12.2017	Artykuły biurowe sp. z o. o. 76 1050 1038 1000 0023 0544 5609	faktura nr. 789/2017 przelew krajowy	95 264,00 PLN	wprowadzone TEST	Podpisz i wyślij 
<input checked="" type="checkbox"/>	08.12.2017	Adam Nowak 76 1050 1038 1000 0023 0544 5609	wynagrodzenie za listopad przelew krajowy	6 231,00 PLN	wprowadzone TEST	Podpisz i wyślij 
<input type="checkbox"/>	08.12.2017	Igor Business 23 1050 1357 1000 0090 6387 3849	druga transza przelew krajowy	50 000,00 PLN	w trakcie akceptacji	Podpisz i wyślij 

Jeśli przelew znajduje się w paczce, pod statusem zlecenia jest widoczna nazwa paczki.

Kliknij przycisk **Usuń przelew z paczki**.

Zaznaczono 1

Zdecyduj czy chcesz jedynie wypakować zlecenie czy je anulować i zaznacz odpowiednią opcję:

- **Usuń zlecenia z paczki** (zlecenia będą mogły zostać podpisane i wysłane)
- **Anuluj zlecenia** (zlecenia zostaną anulowane). Następnie kliknij przycisk **Zatwierdź**.

Usuń zlecenia z paczki (zlecenia będą mogły zostać podpisane i wysłane)

Anuluj zlecenia (zlecenia zostaną anulowane)

Zatwierdź

Data realizacji	Kontrahent	Tytuł płatności Typ zlecenia	Kwota Waluta	Status
08.12.2017	Adam Nowak 76 1050 1038 1000 0023 0544 5609	wynagrodzenie za listopad przelew krajowy	6 231,00 PLN	wprowadzone

1 z 1

Zobaczysz **komunikat** potwierdzający wykonanie operacji.

✓ Usunięto zlecenie z paczki.

2. Kliknij w pole paczki zleceń, aby je rozszerzyć

<input type="checkbox"/>	08.12.2017	Zleceń 3	TEST paczka zleceń krajowych	115 295,00 PLN	wprowadzone	Podpisz i wyślij
--------------------------	------------	----------	---------------------------------	-------------------	-------------	------------------

Kliknij w przycisk **Szczegóły** aby wyświetlić informacje związane z paczką zleceń

<input type="checkbox"/>	08.12.2017	Zleceń 3	TEST paczka zleceń krajowych	115 295,00 PLN	wprowadzone	Podpisz i wyślij
						Modyfikuj Powiel <b>Szczegóły</b>

Zobaczysz **Szczegóły paczki zleceń**. Zaznacz **checkbox** przy przelewie, który chcesz usunąć z paczki.

## Szczegóły paczki zleceń

Wydrukuj szczegóły paczki

Nazwa paczki <b>TEST</b> <small>Zmień</small>	Skróty Skrót MD5 paczki z 27.11.2017 13:19 4bdd0a57afb10209b3003aeb65024fed Skrót SHA1 paczki z 27.11.2017 13:19 6abdfcbe135a58260dce189a012b2b5c21236a28
Numer paczki PACZ11512681	
Rodzaj paczki paczka zleceń krajowych	
Status wprowadzone	
Łącznie zleceń w paczce 3	

---

Status	wprowadzone	Liczba zleceń	3	Kwota	115 295,00 PLN
--------	-------------	---------------	---	-------	----------------

[Podpisz i wyślij](#) [Podpisz](#) [Modyfikuj](#)

<input type="checkbox"/> Data realizacji	Kontrahent	Tytuł płatności Typ zlecenia	Kwota Waluta	Status
Zaznaczono 1				<a href="#">Usuń przelew z paczki</a>
<input type="checkbox"/>	28.12.2017 Artykuły biurowe sp. z o.o. PL23 1050 1357 1000 0090 6387 3849	Arkusze A4 i B3, zestaw kopert przelew krajowy	13 800,00 PLN	wprowadzone
<input checked="" type="checkbox"/>	14.12.2017 Artykuły biurowe sp. z o. o. 76 1050 1038 1000 0023 0544 5609	faktura nr. 789/2017 przelew krajowy	95 264,00 PLN	wprowadzone
<input type="checkbox"/>	08.12.2017 Energia elektryczna sp. z o. o. 69 1050 0086 1000 0023 3362 0306	faktura za prąd przelew krajowy	6 231,00 PLN	wprowadzone

1 3 z 3

Kliknij w przycisk **Usuń przelew z paczki** znajdujący się na pomarańczowym pasku nad listą zleceń.

Zaznaczono 1

[Usuń przelew z paczki](#)


Zdecyduj czy chcesz jedynie wypakować zlecenie czy je anulować i zaznacz odpowiednią opcję:

- **Usuń zlecenia z paczki** (zlecenia będą mogły zostać podpisane i wysłane) lub
- **Anuluj zlecenia** (zlecenia zostaną anulowane). Następnie kliknij przycisk **Zatwierdź**.

- Usun zlecenia z paczki (zlecenia będą mogły zostać podpisane i wysłane)
- Anuluj zlecenia (zlecenia zostaną anulowane)

[Zatwierdź](#)

Zobaczysz komunikat potwierdzający wykonanie operacji.

 Usunięto zlecenie z paczki.





## D. ROZPAKOWANIE/USUWANIE PACZKI ZLECEŃ

### KROK 1

Przejdź na Listę zleceń zgodnie z KROK 1 rozdziału [A. TWORZENIE PACZKI ZLECEŃ](#).

### KROK 2

Wyszukaj **paczkę**, którą chcesz rozpakować na **Liście zleceń** ustawiając odpowiednio dostępne filtry.

Wpisz wyszukiwany tekst

Filtry Zaawansowane

Rachunki: Wszystkie

Typ zlecenia: Wszystkie

Status: Wszystkie

Data realizacji: realizacji

W okresie: zakres dat (13-11-2017 - 27-11-2018)

Kwota: od - do

Waluta: Wszystkie

Wyróżnione mobilnie

Przywróć domyślne Szukaj

### KROK 3

Kliknij w pole paczki zleceń aby je rozszerzyć

08.12.2017 Zleceń 3 + TEST paczka zleceń krajowych 115 295,00 PLN wprowadzone Podpisz i wyślij


### KROK 4

Kliknij w przycisk **Szczegóły** aby wyświetlić informacje związane z paczką zleceń

08.12.2017 Zleceń 3 + TEST paczka zleceń krajowych 115 295,00 PLN wprowadzone Podpisz i wyślij

Modyfikuj Powiel **Szczegóły**

### KROK 5

Zobaczysz **szczegóły paczki zleceń**. Kliknij w strzałkę  znajdującą się obok opcji Modyfikuj i wybierz z rozwijanej listy opcję **Usuń paczkę**.


Podpisz i wyślij Podpisz Modyfikuj ▼ Powiel **Usuń paczkę**

## KROK 6

Zobaczysz na ekranie dwie opcje do wyboru:

- **Usuń zlecenia z paczki** (zlecenia będą mogły zostać podpisane i wysłane)
- **Anuluj zlecenia** (zlecenia zostaną anulowane)

Wybierz interesującą Cię opcję i kliknij przycisk **Zatwierdź**.



The screenshot shows a light gray dialog box with two radio button options. The first option, 'Usuń zlecenia z paczki (zlecenia będą mogły zostać podpisane i wysłane)', is selected and has a red rectangular highlight around its radio button. The second option is 'Anuluj zlecenia (zlecenia zostaną anulowane)'. On the right side of the dialog box, there is a red button labeled 'Zatwierdź'.

## KROK 7

Zobaczysz na ekranie komunikat informujący o poprawnym wykonaniu operacji:



The screenshot shows two green notification banners. The first banner contains a checkmark icon, the text 'Usunięto zlecenia z paczki.', and a close button (X) on the right. The second banner contains a checkmark icon, the text 'Paczka została usunięta.', and a close button (X) on the right.

Jeśli masz pytania zadzwoń do **ING Business Centre: 32 357 00 24** lub **801 242 242** lub napisz: [bc@ingbank.pl](mailto:bc@ingbank.pl). Nasi doradcy są dostępni w dni robocze od poniedziałku do piątku od **8:00** do **18:00**.