

O Grupie

ING Bank Śląski S.A. jest obecny na polskim rynku od 1989 roku, a od 1994 roku jest notowany na Giełdzie Papierów Wartościowych S.A. W ciągu blisko dwudziestu ośmiu lat swej działalności ING Bank Śląski S.A. zdobył pozycję jednego z największych banków w Polsce. Grupa świadczy swoje usługi w obszarze bankowości detalicznej oraz korporacyjnej, leasingu, faktoringu oraz rynków pieniężnych i kapitałowych. Grupa obsługuje ponad 4,7 mln klientów poprzez rozbudowaną sieć placówek oraz nowoczesne kanały zdalnej obsługi (bankowość internetowa i mobilna, obsługa telefoniczna oraz system SMS).

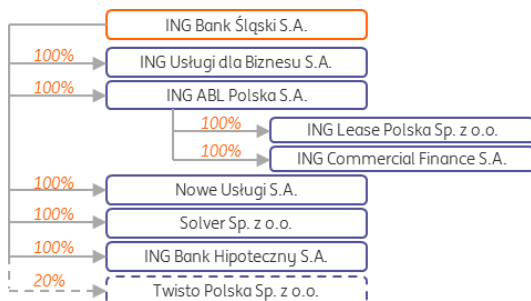
Przewagi konkurencyjne:

- Umiejętność szybkiego wzrostu organicznego
- Nowoczesne, innowacyjne kanały obsługi klientów
- Wysoka rozpoznawalność marki Banku
- Silna baza kapitałowa i wysoka płynność

Zarząd Banku

- Brunon Bartkiewicz – Prezes Zarządu
- Michał Bolesławski – Wiceprezes ds. Klientów Bankowości Korporacyjnej
- Joanna Erdman – Wiceprezes ds. Klientów Strategicznych i Pionu Rynków Finansowych
- Marcin Giżycki – Wiceprezes ds. Bankowości Detalicznej
- Bożena Graczyk – Wiceprezes ds. Finansów
- Justyna Kesler – Wiceprezes ds. Operacji, Usług i IT
- Patrick Roesink – Wiceprezes ds. Ryzyka

Struktura Grupy

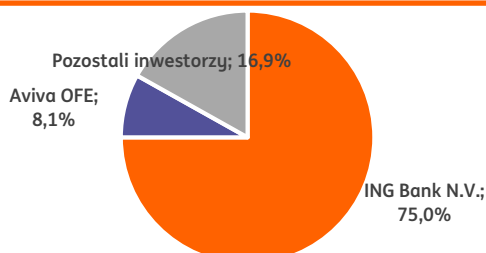


Akcje Banku

Liczba akcji	130 100 000
Kapitalizacja rynkowa*	23,3 mld zł
Przynależność do indeksów GPW	WIG, WIG30, mWIG40, WIG-Banki, RESPECT
ISIN	PLBSK0000017
Ticker na GPW	ING
Bloomberg / Reuters	ING PW / INGP.WA

*na 30 czerwca 2018

Akcjonariusze Banku*



*na 29 czerwca 2018

Rating długookresowy Banku*

Agencja ratingowa	Polska	ING Bank Śląski S.A.	ING Bank N.V.
Fitch	A-	A	A+
Moody's	A2	A2	Aa3

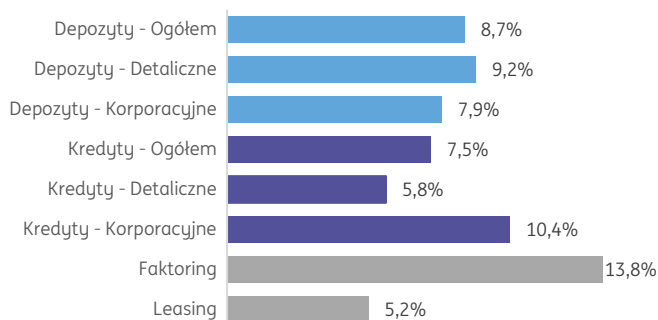
*na 31 lipca 2018

Podstawowe dane finansowe

	2015	2016	2017	6M 18
Aktywa ogółem (mld zł)	108,9	117,5	126,0	130,8
Kredyty netto* (mld zł)	70,0	78,1	87,5	94,7
Depozyty (mld zł)	87,9	95,8	104,5	109,2
Kapitały własne (mld zł)	10,7	10,5	11,8	11,9
Wynik odsetkowy (mln zł)	2 467	2 953	3 453	1 803
Wynik prowizyjny (mln zł)	1 017	1 065	1 196	658
Przychody ogółem (mln zł)	3 778	4 325	4 769	2 567
Koszty ogółem** (mln zł)	2 156	2 099	2 136	1 183
Saldo rezerw (mln zł)	232	301	421	269
Podatek bankowy (mln zł)	0	280	330	179
Zysk netto (mln zł)	1 127	1 253	1 403	695
Marża odsetkowa	2,45%	2,67%	2,94%	2,93%
Wskaźnik koszty*/dochody	57,1%	48,5%	44,8%	46,1%
Koszty ryzyka	0,36%	0,40%	0,50%	0,55%
Zwrot na aktywach (ROA)	1,07%	1,10%	1,16%	1,15%
Zwrot na kapitale (ROE)	11,0%	11,7%	12,6%	12,3%
Wskaźnik Tier 1	13,7%	13,7%	15,8%	14,4%
Łączny współczynnik kapitałowy	13,7%	14,7%	16,7%	15,2%
Wskaźnik kredyty*/depozyty	79,7%	81,5%	83,8%	86,8%
Wskaźnik NPL	3,24%	2,61%	2,80%	3,00%
Wskaźnik pokrycia rezerwami	60,2%	60,4%	57,1%	59,8%

*bez Euroobligacji; **bez podatku bankowego

Udziały rynkowe (6M 2018)



Dane kontaktowe

Biuro Relacji Inwestorskich
Mail: investor@ingbank.pl
Telefon: +48 (22) 820 44 16
Adres: Puławska 2, 02-566 Warszawa