

Grupa Kapitałowa ING Banku Śląskiego S.A.



O Grupie

ING Bank Śląski S.A. jest obecny na polskim rynku od 1989 roku, a od 1994 roku jest notowany na Gieldzie Papierów Wartościowych S.A. W ciągu trzydziestu lat swej działalności ING Bank Śląski S.A. zdobył pozycję jednego z największych banków w Polsce. Grupa świadczy swoje usługi w obszarze bankowości detalicznej oraz korporacyjnej, leasingu, faktoringu oraz rynków pieniężnych i kapitałowych. Grupa obsługuje prawie 5,0 mln klientów poprzez rozbudowaną sieć placówek oraz nowoczesne kanały zdalnej obsługi.

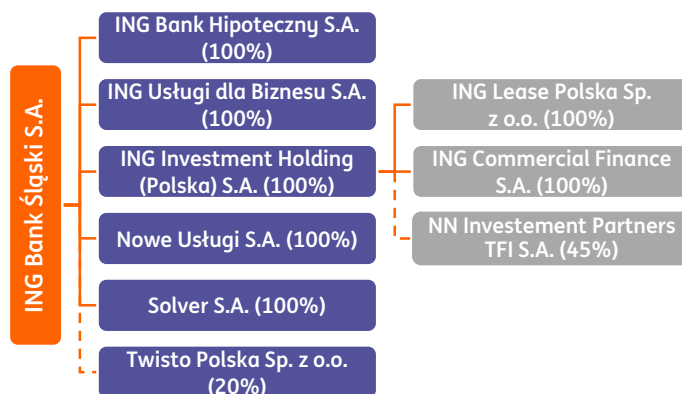
Przewagi konkurencyjne

- Umiejętność szybkiego wzrostu organicznego
- Nowoczesne, innowacyjne kanały obsługi klientów
- Wysoka rozpoznawalność marki ING
- Solidna baza kapitałowa i wysoka płynność
- Wysoka rentowność kapitałów własnych (ROE)

Zarząd banku

- **Brunon Bartkiewicz** – Prezes Zarządu
- **Michał Bolesławski** – Wiceprezes, Pion Klientów Korporacyjnych
- **Joanna Erdman** – Wiceprezes, Pion Klientów Strategicznych i Pion Rynków Finansowych
- **Marcin Giżycki** – Wiceprezes, Pion Klientów Detalicznych
- **Bożena Graczyk** – Wiceprezes, Pion Finansów
- **Lorenzo Tassan-Bassut** – Wiceprezes, Pion Operacji i Piot Tech
- **Patrick Roesink** – Wiceprezes, Pion Ryzyka

Struktura grupy kapitałowej

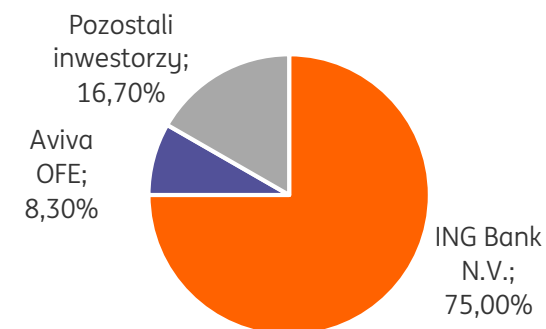


Akcje banku

Liczba akcji	130 100 000
Kapitalizacja rynkowa (29 marca 2019 roku)	26,3 mld zł
Przynależność do indeksów GPW ISIN	WIG, WIG30, mWIG40, WIG-Banki, RESPECT PLBSK0000017
Ticker na GPW	ING
Bloomberg / Reuters	ING PW / INGP.WA

Akcjonariusze banku

(30 czerwca 2019 roku)



Grupa Kapitałowa ING Banku Śląskiego S.A.



Rating banku

(31 lipca 2019 roku)

Agencja ratingowa	Fitch	Moody's
Polska	A-	A2
ING Bank Śląski S.A.	A	A2
ING Bank N.V.	AA-	Aa3

Dane kontaktowe

Biuro Relacji Inwestorskich

Mail: investor@ingbank.pl

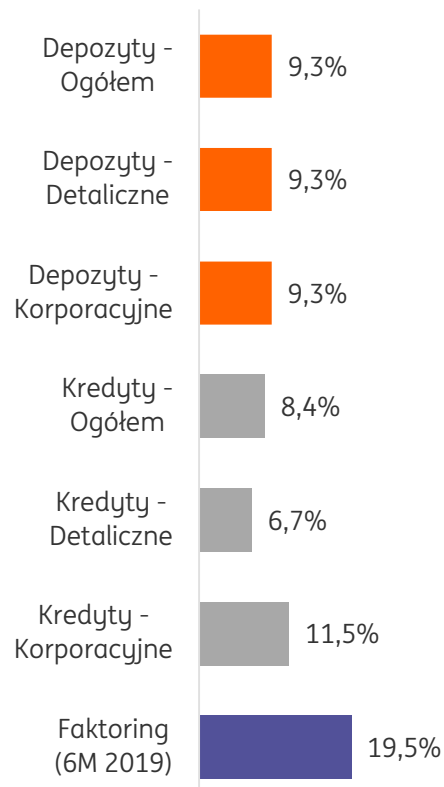
Telefon: +48 (22) 820 44 16

Adres: Puławska 2, 02-566 Warszawa



Udziały rynkowe

(2 kwartał 2019 roku)



	2015	2016	2017	2018	6M 2019
Aktywa ogółem (mld zł)	108,9	117,5	126,0	141,6	150,6
Kredyty netto* (mld zł)	70,0	78,1	87,5	103,1	110,5
Depozyty (mld zł)	87,9	95,8	104,5	117,7	123,0
Kapitały własne (mld zł)	10,7	10,5	11,8	13,3	14,2

Wynik odsetkowy (mln zł)	2 467	2 953	3 389	3 759	2 058
Wynik prowizyjny (mln zł)	1 017	1 065	1 196	1 305	687
Przychody ogółem (mln zł)	3 778	4 325	4 769	5 232	2 838
Koszty ogółem** (mln zł)	2 156	2 099	2 136	2 327	1 302
Saldo rezerw (mln zł)	232	301	421	501	261
Podatek bankowy (mln zł)	0	280	330	372	209
Zysk netto (mln zł)	1 127	1 253	1 403	1 526	796

Marża odsetkowa	2,45%	2,67%	2,88%	2,93%	2,94%
Wskaźnik koszty**/dochody	57,1%	48,5%	44,8%	44,5%	45,9%
Koszty ryzyka	0,36%	0,40%	0,50%	0,52%	0,47%
Zwrot na aktywach (ROA)	1,07%	1,10%	1,16%	1,16%	1,16%
Zwrot na kapitale (ROE)	11,0%	11,7%	12,6%	12,5%	12,5%
Wskaźnik Tier 1	13,7%	13,7%	15,8%	14,8%	13,8%
Łączny współczynnik kapitałowy	13,7%	14,7%	16,7%	15,6%	15,1%
Wskaźnik kredyty*/depozyty	79,7%	81,5%	83,8%	87,6%	89,9%
Wskaźnik NPL / Etapu 3	3,24%	2,61%	2,80%	2,79%	2,98%
Wskaźnik pokrycia rezerwami	60,2%	60,4%	57,1%	59,6%	57,3%

*bez Euroobligacji; **bez podatku bankowego