

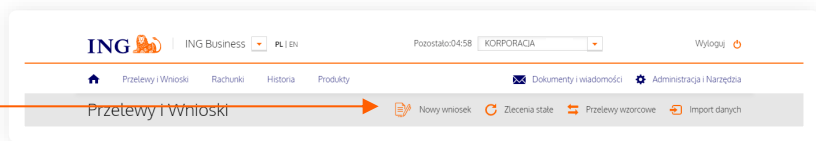
ING Business. Więcej możliwości.

Jak zamówić nową kartę

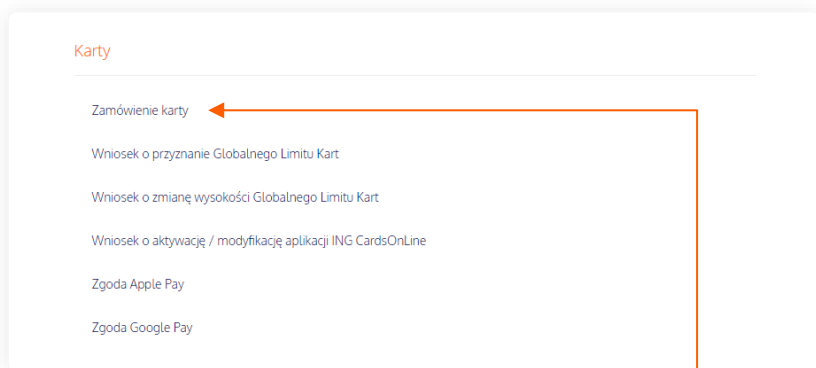
[Sprawdź](#)

I. Jak uruchomić wniosek o kartę do konta?

1A



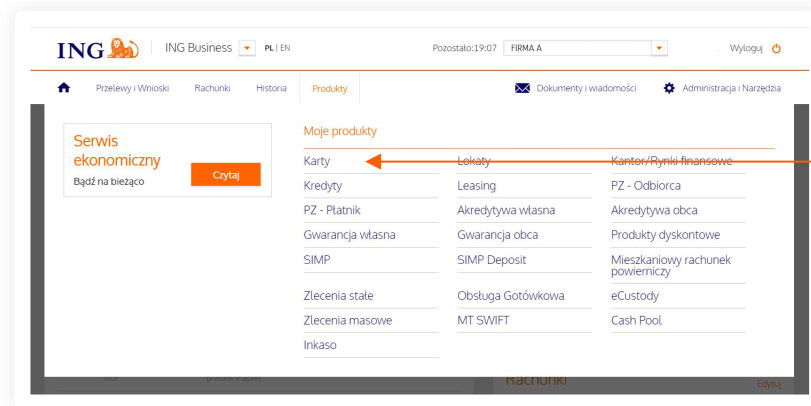
Z menu głównego wybierz **Przelewy i Wnioski** i kliknij **Nowy wniosek**.



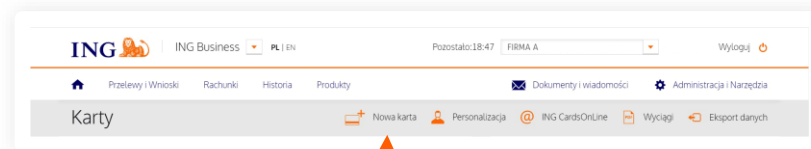
Z listy wniosków wybierz **Zamówienie karty**.

lub

1B



Z menu głównego wybierz **Produkty**, następnie **Karty**.



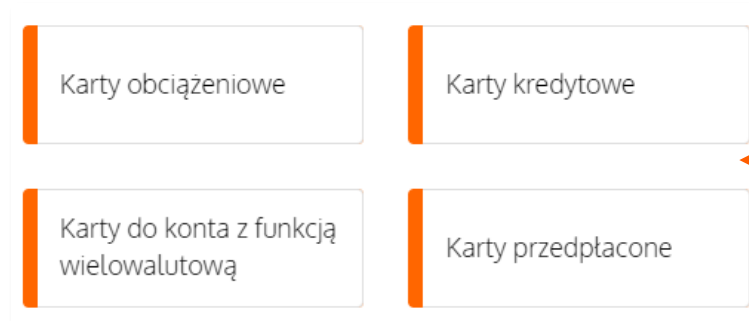
Kliknij **Nowa karta**.

Czy ten artykuł był pomocny?
👍 👎

2



Wybierz **Typ karty** i kliknij **Zatwierdź**.



WAŻNE

Aby zamówić **kartę obciążeniową** lub **kredytową**, firma musi mieć przyznany limit na karty kredytowe. Jeżeli Twoja firma nie ma przyznanego takiego limitu, wypełnij wniosek o finansowanie (wybierz produkt „Limit na karty kredytowe”).

Czy ten artykuł był pomocny?

II. Jak zamówić kartę w ING Business ?

3

← Zamówienie karty

Domyślne limity i parametry karty

^ Rodzaj karty

Karta obciążeniowa

Karta kredytowa

Karta płatnicza do konta z funkcją wielowalutową

Karta przedpłacona

Wybierz rachunek

- EUR 06 1050 1403 1000
- EUR 51 1050 1344 1000
- EUR 45 1050 1344 1000
- PLN 03 1050 1403 1000
- PLN 42 1050 1403 1000
- PLN 46 1050 1403 1000

Wybierz kartę

- Mastercard do konta EUR (bez podglądu salda)
- Mastercard do konta EUR (z podglądem salda)

Dalej

Wybierz rachunek, z którym chcesz powiązać kartę.

Wybierz rachunek

- EUR 06 1050 1403 1000
- EUR 51 1050 1344 1000
- EUR 45 1050 1344 1000
- PLN 03 1050 1403 1000
- PLN 42 1050 1403 1000
- PLN 46 1050 1403 1000

Zaznacz **opcje związane z rodzajem karty.**

Wybierz kartę

- Mastercard do konta PLN (z podglądem salda)
- Mastercard do konta PLN (bez podglądu salda)

Czy ten artykuł był pomocny?



4

← Zamówienie karty
✕

Domyślne limity i parametry karty

▼ Rodzaj karty ✓

Mastercard do konta PLN (z podglądem salda)
Do rachunku **PLN 42 1050 1403 1000**

▲ Użytkownik karty

PESEL
 Numer dokumentu tożsamości

PESEL Usun Zmień

i Po wprowadzeniu danych wybierz przycisk "Zatwierdź"

Dane do nadruku

Imię i nazwisko

Nazwa firmy

Dalej

▼ Limity

▼ Parametry karty

Jeśli chcesz samodzielnie określić wysokość limitów i parametrów karty, odznacz **Domyślne limity i parametry karty**.

Domyślne limity i parametry karty

lub Jeżeli zostawisz tę opcję włączoną, przejdziesz od razu na ekran podsumowania (system ustawi wartości domyślne). Przejdź do kroku 7.

Domyślne limity i parametry karty

Wprowadź **PESEL, imię i nazwisko** użytkownika karty oraz **nazwę firmy**. Jeśli system poprosi o dodatkowe dane – wprowadź je.

Czy ten artykuł był pomocny?



5

← Zamówienie karty
✕

Domyślne limity i parametry karty

▼ Rodzaj karty
✔

Mastercard do konta PLN (z podglądem salda)
 Do rachunku **PLN 42 1050 1403 1000**

▼ Użytkownik karty
✔

Użytkownik karty: **JAN ŚLAŃSKI**
 Nazwa firmy: **FIRMA XYZ**

▲ Limity

▼ Miesięczne limity transakcyjne

Miesięczne limity transakcyjne

Płatność kartą	100 000	PLN	Wypłata gotówki kartą	100 000	PLN
----------------	---------	-----	-----------------------	---------	-----

▼ Dienne limity transakcyjne

Płatności kartą	Do wysokości salda	▼	Wypłata gotówki kartą	10000 PLN	▼
Płatności kartą w internecie	10000 PLN	▼	Wypłata gotówki zagranicą	10000 PLN	▼
Płatności kartą zagranicą	10000 PLN	▼			

Dalej

▼ Parametry karty

Możesz dostosować **limity i parametry karty** do swoich potrzeb. One mogą być różne w zależności od rodzaju karty.

▼ Rodzaj karty
✔

Mastercard do konta PLN (z podglądem salda)
 Do rachunku **PLN 42 1050 1403 1000**

▼ Użytkownik karty
✔

Użytkownik karty: **JAN ŚLAŃSKI**
 Nazwa firmy: **FIRMA XYZ**

▼ Limity
✔

Dienne limity transakcyjne Płatność kartą: Do wysokości salda Płatność kartą w internecie: 10000 PLN Płatność kartą za granicą: 10000 PLN Wypłaty gotówki kartą: 10000 PLN Wypłaty gotówki kartą za granicą: 10000 PLN	Miesięczne limity transakcyjne Limit płatności: 100000 PLN Wypłat gotówki kartą: 100000 PLN
---	--

▲ Parametry karty

Sposób dystrybucji
▼

i Po 3 latach odnowimy Twój adres wskazany w sposobie

- Na adres firmy ze wskazaniem użytkownika karty
- Na adres firmy ze wskazaniem odbiorcy
- Inny adres

Adres wysyłki karty:
 JAN ŚLAŃSKI
 ZYZNA
 44-304 PSZCZYNA

Wysyłka:
 Poczta Polska
 Kurier (+50,00 PLN)

Przewidywany czas dostarczenia karty	Przewidywany czas dostarczenia karty
- 2021-07-29	- 2021-07-26

Dalej

Określ miejsce dostarczenia karty. Na podany adres wyślemy zamówioną kartę, a w przyszłości jej odnowione egzemplarze. W razie potrzeby możesz zaktualizować go w **ING Business**.

Czy ten artykuł był pomocny?

6 / 9

6

Parametry karty

Sposób dystrybucji: Na adres firmy ze wskazaniem użytkownika karty

Po 3 latach odnowimy Twoją kartę, jeżeli zostanie przez Ciebie aktywowana. Odnowiona karta zostanie wysłana na adres wskazany w sposobie dystrybucji

Adres wysyłki karty:

JAN ŚLĄSKI
 ZYŻNA
 44-304 PSZCZYNA

Wysyłka: Poczta Polska Kurier (+50,00 PLN)

Przewidywany czas dostarczenia karty - 2021-07-29 Przewidywany czas dostarczenia karty - 2021-07-26

Telefon kontaktowy dla kuriera: + 48 Np. 600 000 000

Opłata z rachunku: PLN 03 1050 1403 1000

Koszt wysłania karty kurierem zgodnie z TOiP wynosi 50,00 PLN

Chcę podać jednorazowo inny adres wysyłki dla kuriera

Dalej

Jeśli chcesz, aby karta dotarła do Ciebie w ciągu **2 dni roboczych***, wybierz przesyłkę kurierem. Wiąże się to z dodatkową opłatą zgodną z TOiP. Dostawa Poczta Polska trwa do **6 dni roboczych***.

Chcę podać jednorazowo inny adres wysyłki dla kuriera

Jeśli wybrałeś przesyłkę kurierską możesz jednorazowo wskazać dowolny adres dostawy karty. System nie zapamięta go, a odnowione karty w przyszłości będą wysyłane na adres wskazany w polu **Sposób dystrybucji**.

* Od dnia zrealizowania wniosku przez bank.

Czy ten artykuł był pomocny?



7 / 9

7

← Zamówienie karty ✕

▼ Rodzaj karty
✔

Mastercard do konta PLN (z podglądem salda)
Do rachunku **PLN 42 1050 1403 1000**

▼ Użytkownik karty
✔

Użytkownik karty: **JAN ŚLAŃSKI**
Nazwa firmy: **FIRMA XYZ**

▼ Limity
✔

Dzienne limity transakcyjne Płatność kartą: Do wysokości salda Płatność kartą w internecie: 10000 PLN Płatność kartą za granicą: 10000 PLN Wypłaty gotówki kartą: 10000 PLN Wypłaty gotówki kartą za granicą: 10000 PLN	Miesięczne limity transakcyjne Limit płatności: 100000 PLN Wypłat gotówki kartą: 100000 PLN
--	--

▼ Parametry karty
✔

Adres do wysyłki kart JAN ŚLAŃSKI ZYZNA 44-304 PSZCZYNA POLSKA	Karta wydana do rachunku 42 1050 1403 1000
---	--

Przewidywany czas dostarczenia karty - **2021-07-29**

Przyspiesz dostarczenie karty i zmień sposób dystrybucji na kuriera (przewidywany czas dostarczenia kurierem to **2021-07-26**) -> kliknij poniżej

Oświadczam, że zapoznałem się z treścią Ogólnych warunków ubezpieczenia oraz Regulaminu wydawania i użytkowania kart płatniczych w ING Banku Śląskim S.A oraz w pełni je rozumiem i akceptuję ich postanowienia.

Podpisz i wyślij
Podpisz
Modyfikuj ▼

Na ekranie podsumowania sprawdź, czy wszystkie dane są poprawne. **Aby zmienić wprowadzone dane**, kliknij w pozycję, którą chcesz edytować. **Podpisz wniosek i wyślij** go do banku.

Czy ten artykuł był pomocny?





To wszystko! Teraz wiesz jak zamówić kartę do konta.



Jeśli masz pytania zadzwoń do ING Business Centre:

32 357 00 24

Nasi doradcy dostępni są w dni robocze od poniedziałku do piątku od **8:00** do **18:00**.

Masz pytania? My mamy **odpowiedzi!**

Więcej: ingbusiness.pl/pomoc



Czy ten artykuł był pomocny?

