

Grupa Kapitałowa ING Banku Śląskiego S.A.



O Grupie

ING Bank Śląski S.A. jest obecny na polskim rynku od 1989 roku, a od 1994 roku jest notowany na Gieldzie Papierów Wartościowych S.A. W ciągu ponad trzydziestu lat swej działalności ING Bank Śląski S.A. zdobył pozycję jednego z największych banków w Polsce. Grupa świadczy swoje usługi w obszarze bankowości detalicznej oraz korporacyjnej, leasingu, faktoringu oraz rynków pieniężnych i kapitałowych. Grupa obsługuje 4,6 mln klientów poprzez rozbudowaną sieć placówek oraz nowoczesne kanały zdalnej obsługi.

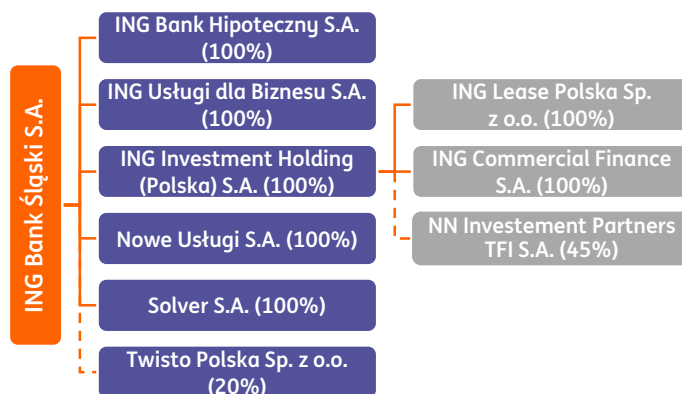
Przewagi konkurencyjne

- Umiejętność szybkiego wzrostu organicznego
- Nowoczesne, innowacyjne kanały obsługi klientów
- Wysoka rozpoznawalność marki ING
- Solidna baza kapitałowa i wysoka płynność
- Wysoka rentowność kapitałów własnych (ROE)

Zarząd banku

- **Brunon Bartkiewicz** – Prezes Zarządu, Pion CEO
- **Michał Bolesławski** – Wiceprezes, Pion Klientów Biznesowych
- **Joanna Erdman** – Wiceprezes, Pion Wholesale Banking
- **Marcin Giżycki** – Wiceprezes, Pion Klientów Detalicznych
- **Bożena Graczyk** – Wiceprezes, Pion CFO; czasowe zastępstwo w Pionie CRO
- **Lorenzo Tassan-Bassut** – Wiceprezes, Pion COO
- **Sławomir Soszyński** – Wiceprezes, Pion CIO

Struktura grupy kapitałowej

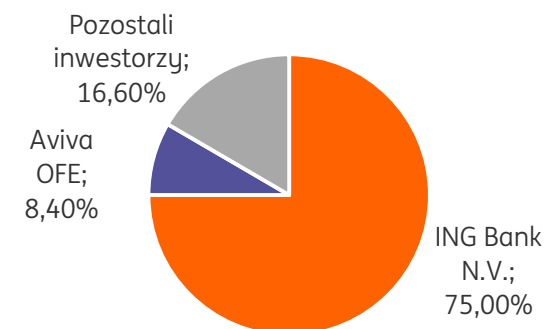


Akcje banku

Liczba akcji	130 100 000
Kapitalizacja rynkowa (31 grudnia 2019 roku)	19,4 mld zł
Przynależność do indeksów GPW ISIN	WIG, WIG30, mWIG40, WIG-Banki, WIG-ESG PLBSK0000017
Ticker na GPW	ING
Bloomberg / Reuters	ING PW / INGP.WA

Akcjonariusze banku

(31 grudnia 2019 roku)



Grupa Kapitałowa ING Banku Śląskiego S.A.



Rating banku

(7 maja 2020 roku)

	Fitch	Moody's
Polska	A-	A2
ING Bank Śląski S.A.	A+	A2
ING Bank N.V.	AA-	Aa3

Dane kontaktowe

Biuro Relacji Inwestorskich

Mail: investor@ing.pl

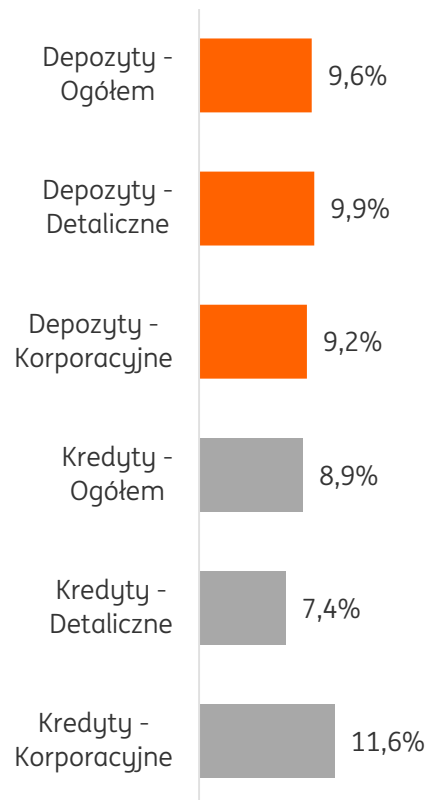
Telefon: +48 (22) 820 44 16

Adres: Puławska 2, 02-566 Warszawa



Udziały rynkowe

(I kwartał 2020 roku)



	2016	2017	2018	2019	I kw. '20
Aktywa ogółem (mld zł)	117,5	126,0	141,8	158,6	171,2
Kredyty netto* (mld zł)	78,1	83,7	103,1	118,3	123,6
Depozyty (mld zł)	95,8	104,5	117,7	130,5	139,6
Kapitały własne (mld zł)	10,5	11,8	13,3	15,2	17,3
Wynik odsetkowy (mln zł)	2 953	3 389	3 759	4 325	1 152
Wynik prowizyjny (mln zł)	1 065	1 196	1 305	1 341	359
Przychody ogółem (mln zł)	4 325	4 769	5 232	5 796	1 563
Koszty ogółem** (mln zł)	2 099	2 136	2 327	2 497	775
Saldo rezerw (mln zł)	301	421	501	606	295
Podatek bankowy (mln zł)	280	330	374	436	116
Zysk netto (mln zł)	1 253	1 403	1 524	1 659	267
Marża odsetkowa	2,67%	2,88%	2,92%	2,95%	2,93%
Wskaźnik koszty**/dochody	48,5%	44,8%	44,5%	43,1%	49,6%
Koszty ryzyka	0,40%	0,50%	0,52%	0,54%	0,67%
Zwrot na aktywach (ROA)	1,10%	1,16%	1,15%	1,10%	1,02%
Zwrot na kapitale (ROE)	11,7%	12,6%	12,4%	11,6%	10,6%
Wskaźnik Tier 1	13,70%	15,77%	14,74%	14,41%	13,25%
Łączny współczynnik kapitałowy	14,73%	16,71%	15,58%	16,87%	15,76%
Wskaźnik kredyty*/depozyty	81,5%	83,8%	87,6%	90,7%	88,9%
Wskaźnik NPL / Etapu 3	2,61%	2,80%	2,79%	2,98%	2,99%
Wskaźnik pokrycia rezerwami	60,4%	57,1%	59,6%	54,1%	56,4%

*bez Euroobligacji; **bez podatku bankowego