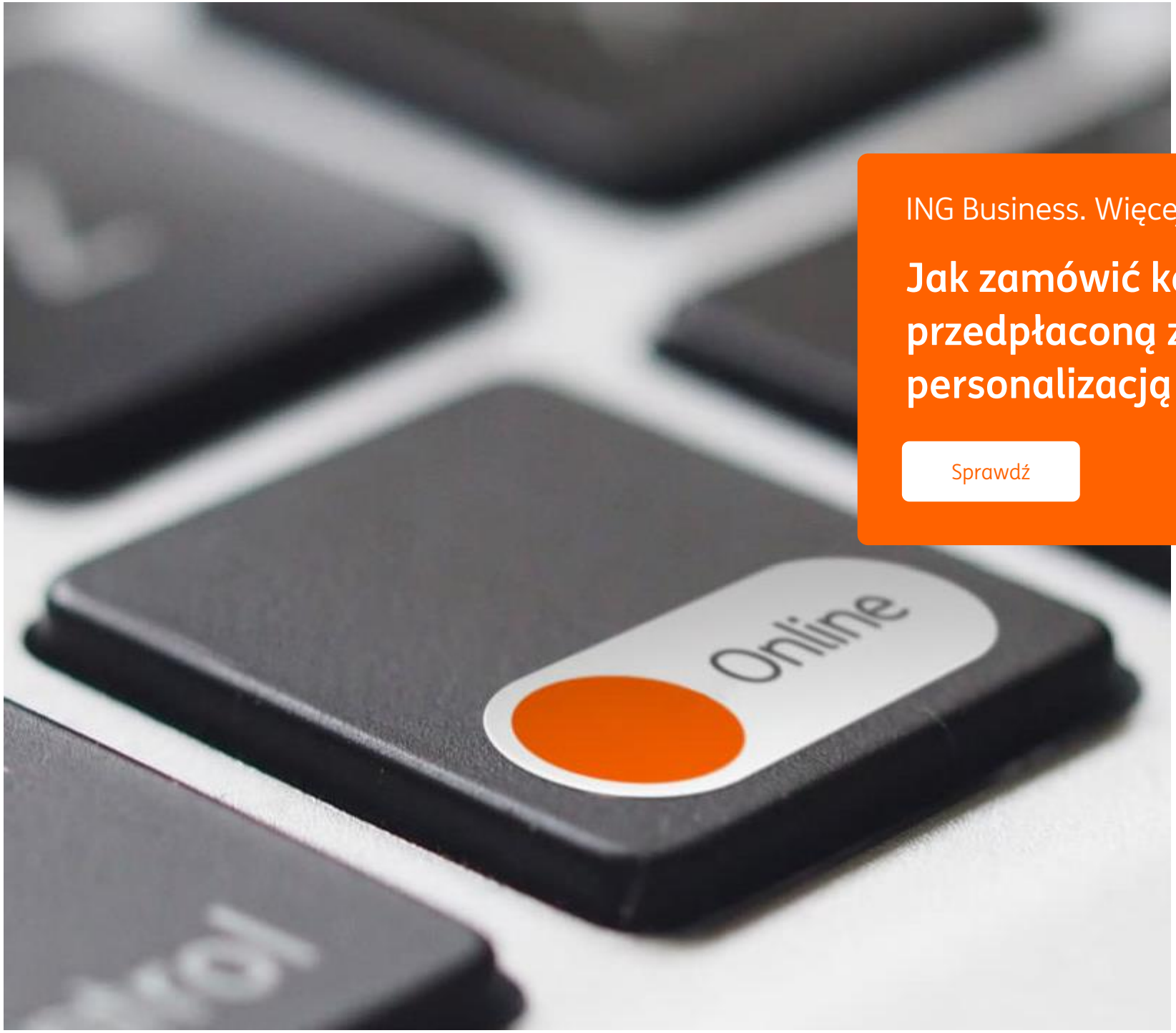

ING Business. Więcej możliwości.

Jak zamówić kartę przedpłaconą z personalizacją w ING Business

Sprawdź

I. Jak uruchomić wniosek o kartę przedpłaconą

1A

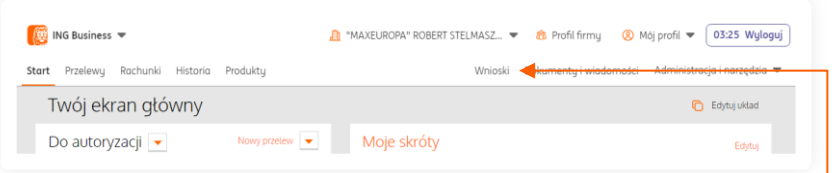

Po zalogowaniu się do usługi ING Business wybierz zakładkę **Wnioski**.

2A

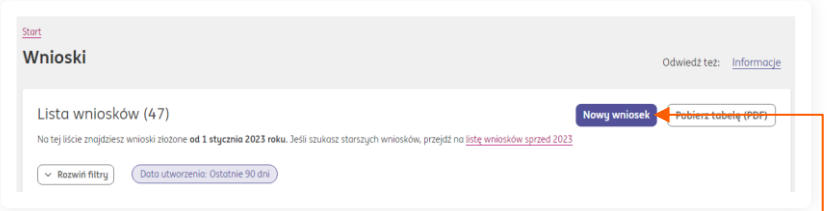

Wybierz **Nowy wniosek**.

3A

Po, wejściu na listę wniosków wybierz **Wniosek o kartę przedpłaconą**.

lub, alternatywna ścieżka:

1B

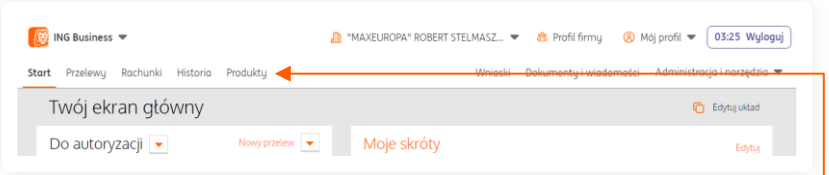

Po, zalogowaniu się do usługi ING Business wybieramy zakładkę **Produkty**.

2B

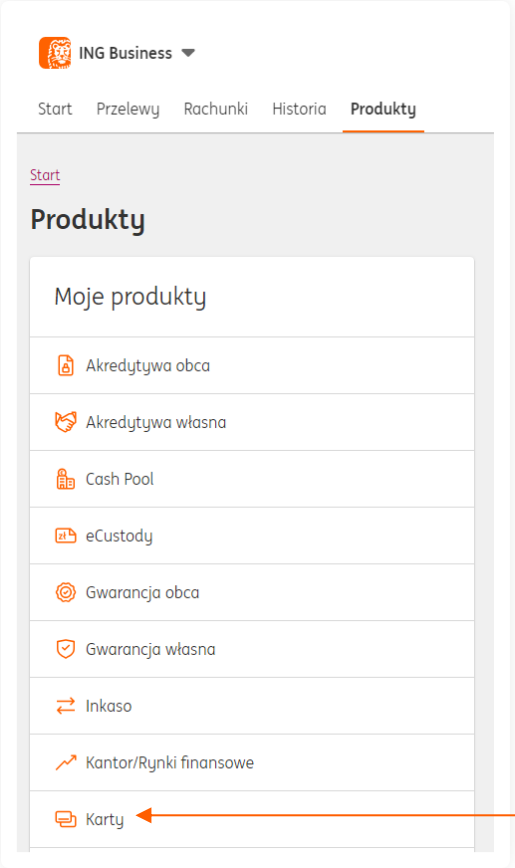

Wybieramy pozycję **Karty**.

3B

Po wejściu na listę kart należy wybrać **Dodaj nową kartę**.

Otworzy się lista kart z krótkimi opisami. Wybierz **Karta przedpłacona**.

II. Jak wypełnić wniosek o kartę przedpłaconą

1

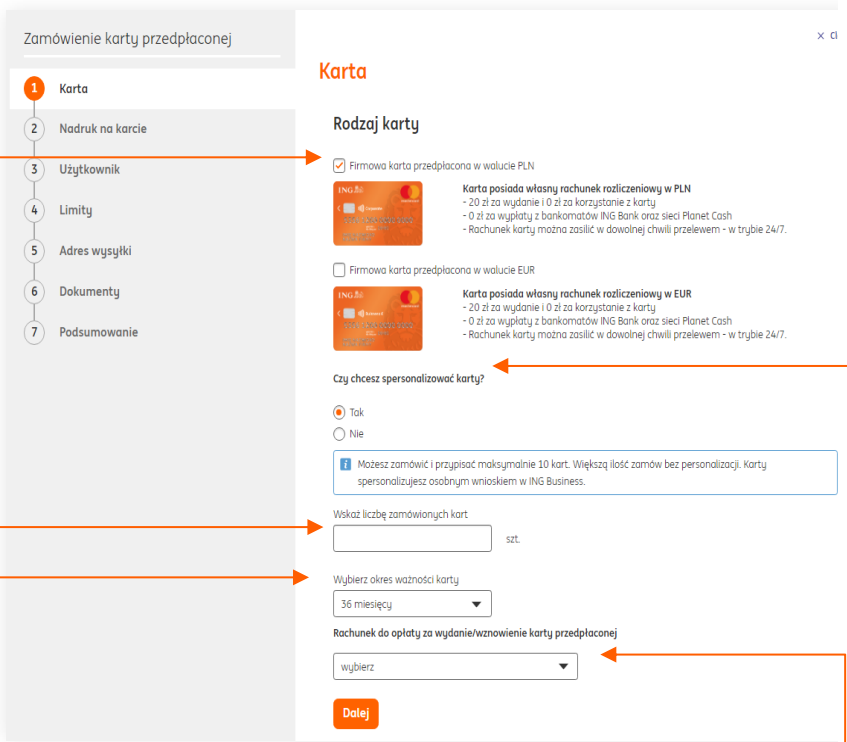

- Wybierz kartę w walucie **PLN** lub **EUR**.
  Wybierz czy do karty **przypiszesz użytkownika** na wniosku.
- **Wybierz liczbę** zamawianych kart przedpłaconych.
- **Wybierz okres ważności** karty oraz **rachunek do obciążenia** za wydanie karty przedpłaconej.
  Naciśnij **Dalej**.

2

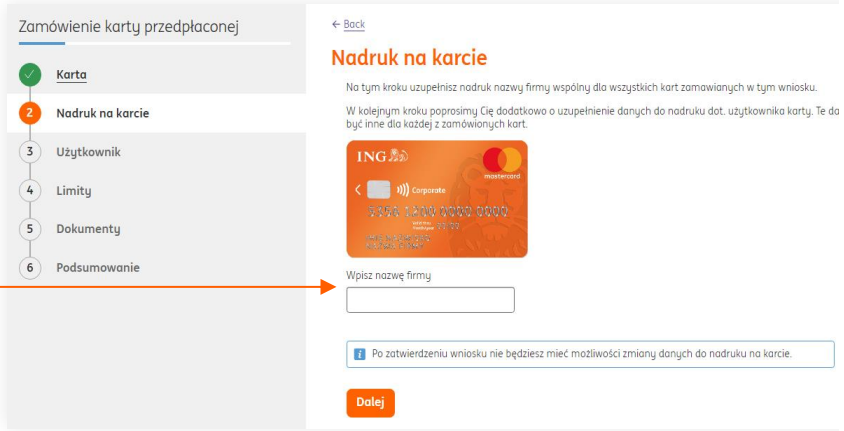

- Wprowadź **dane** do nadruku na karcie.
  Naciśnij **Dalej**.

3

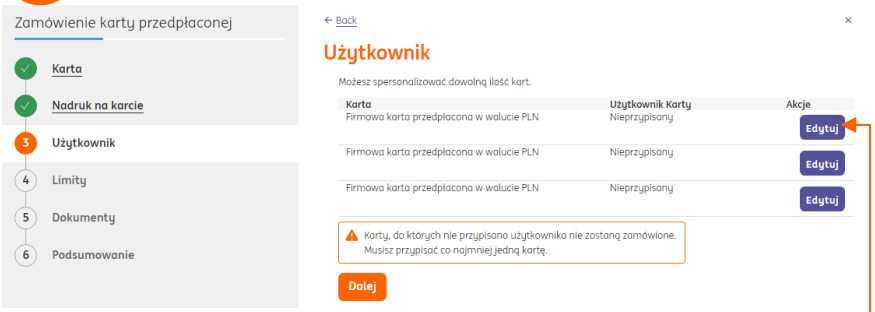

Przypisz użytkownika do zamawianej karty wybierając **Edytuj**.

4

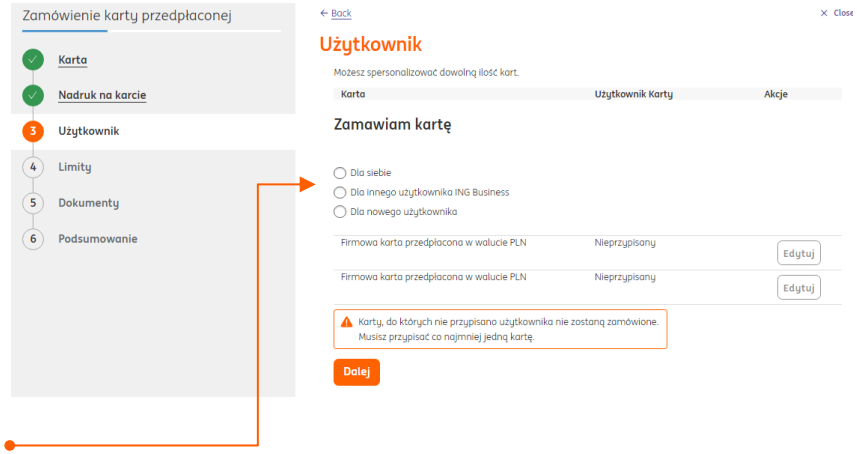

Wybierz czy kartę zamawiasz dla **siebie**, dla **innego użytkownika ING Business** (lista użytkowników posiadających dostęp do ING Business) lub dla **nowego użytkownika** (wymaga podania danych osobowych użytkownika dla którego jest zamawiana karta. Naciśnij **Dalej**.

5

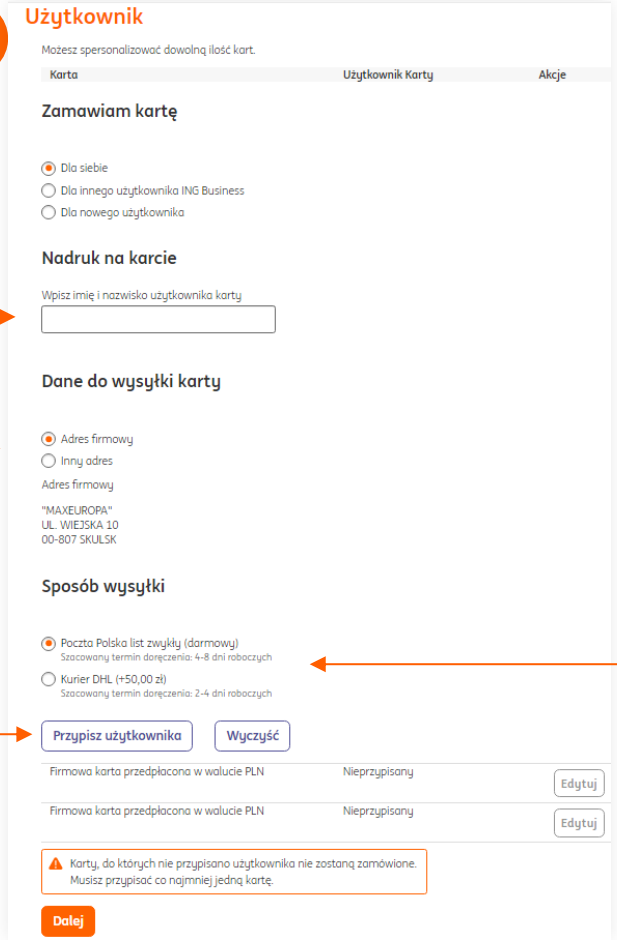

Wprowadź **dane użtkownika** do nadruku na karcie.

Wybierz **adres do wysyłki karty** (adres korespondencyjny firmy ze wskazaniem odbiorcy karty) oraz **sposób wysyłki** (list zwykły poczty polskiej lub przesyłka kurierska DHL).

Naciśnij **Przypisz użytkownika**.

6

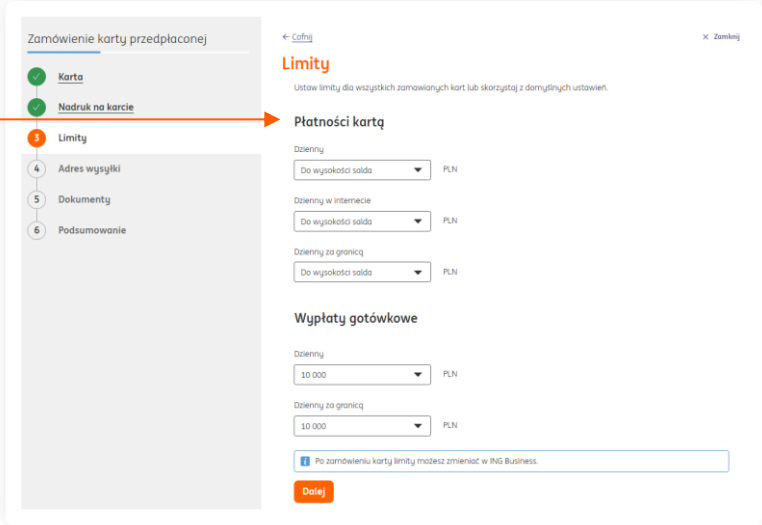

Wybierz **limity transakcyjne** dostosowane do potrzeb użytkownika karty. Możesz wybrać jedną z przygotowanych kwot, lub wprowadź **swoją własną kwotę** limitu:

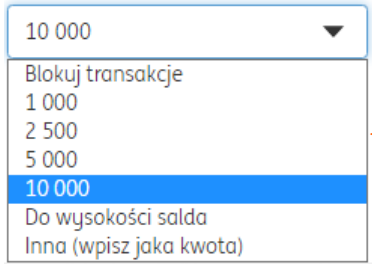

Naciśnij **Dalej**.

7

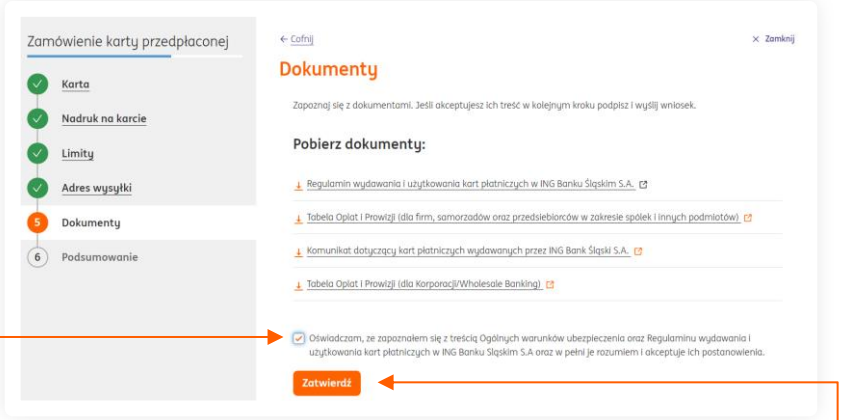

Na ekranie dokumenty, prezentujemy Regulamin, Tabele Opłat i Prowizji, Komunika oraz Ogólne warunki ubezpieczenia. Aby przejść dalej należy zaznaczyć **oświadczenie** i wybrać **Zatwierdź**

8

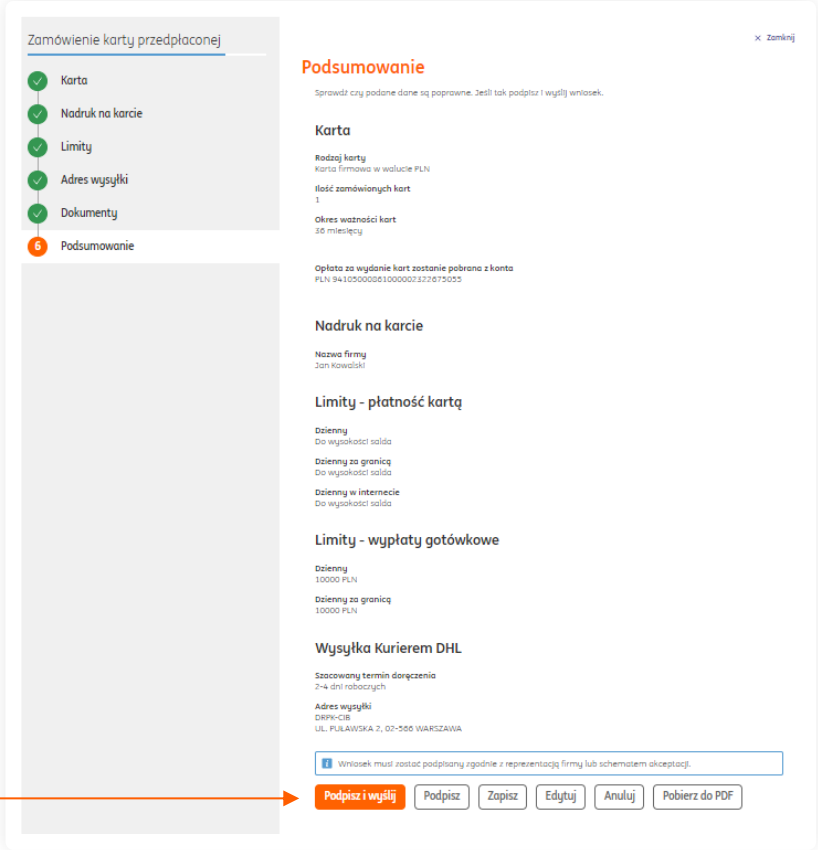

Na ekranie podsumowania sprawdź, czy wszystkie dane są poprawne. **Aby zmienić wprowadzone dane**, kliknij Edytuj.
Jeżeli wszystko jest w porządku wybierz **Podpisz wniosek i wyślij** go do banku.

To wszystko! Właśnie zamówiłeś kartę przedpłaconą w ING Business

Jeśli masz pytania napisz do nas. Zaloguj się do ING Business i wyślij wiadomość przez moduł Dokumenty i wiadomości.

Niniejsza informacja stanowi wyłącznie informację edukacyjną i nie stanowi oferty w rozumieniu przepisów Kodeksu cywilnego. Została przygotowana przez ING Bank Śląski S.A., z siedzibą przy ul. Sokolskiej 34, 40-086 Katowice, zarejestrowaną w Krajowym Rejestrze Sądowym pod numerem KRS 0000005469 przez Sąd Rejonowy Katowice - Wschód w Katowicach, Wydział VIII Gospodarczy Krajowego Rejestru Sądowego, NIP: 634-013-54-75, REGON: 271514909, kapitał zakładowy 130 100 000