

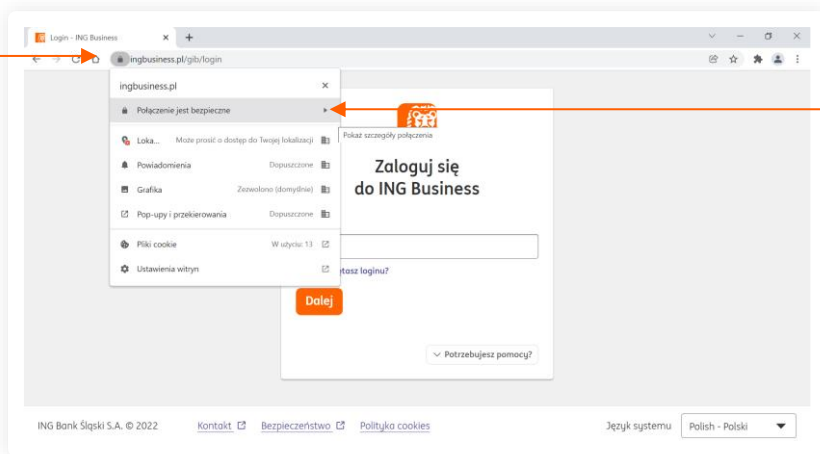
ING Business. Więcej możliwości.

**Jak sprawdzić certyfikat
połączenia z ING Business?**

[Sprawdź](#)

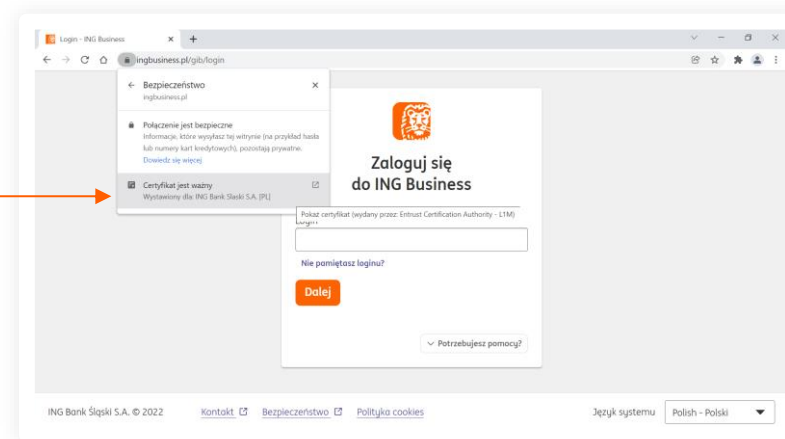
I. Sprawdzenie certyfikatu w przeglądarce Chrome

1



Wejść na stronę logowania do ING Business. Zlokalizuj **ikonę kłódki** – znajdziesz ją w okolicy paska przeglądarki. **Kłódka musi być zamknięta. Kliknij w nią**, a następnie w pole **Połączenie jest bezpieczne**.

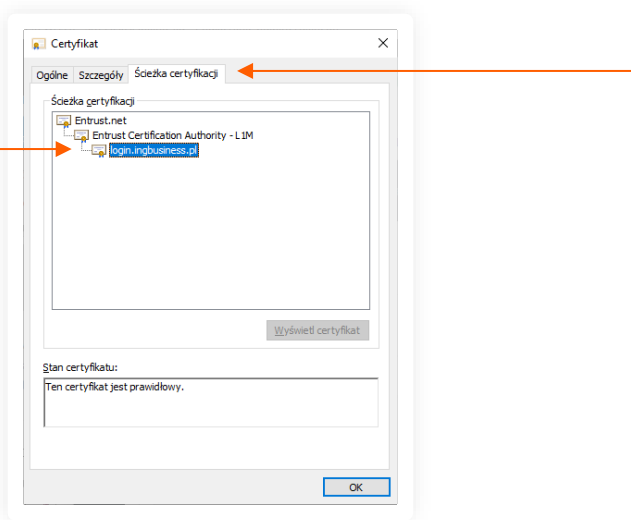
2



Kliknij w pole **Certyfikat jest ważny**.

Czy ten artykuł był pomocny?

3



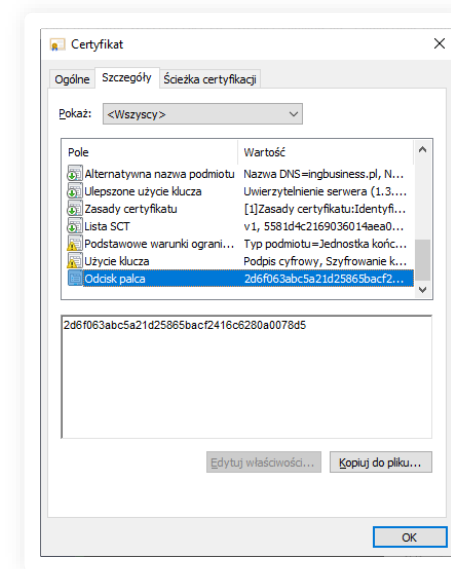
W oknie **Certyfikat** otwórz kartę **Ścieżka certyfikacji**.
Sprawdź ostatni element ścieżki:

- Dla metody logowania opartej o SMS ostatni element ścieżki certyfikatu musi być następujący: **ingbusiness.pl**
- Dla metody opartej o nośnik certyfikatu ostatni element ścieżki certyfikatu musi być następujący: **login.ingbusiness.pl**

4

Sprawdź koniecznie także tzw. **odcisk klucza publicznego** w zakładce **Szczegóły**. Poprawna wartość odcisku palca (fingerprint):

→ dla metody logowania opartej o SMS to **2d6f063abc5a21d25865bacf2416c6280a0078d5**

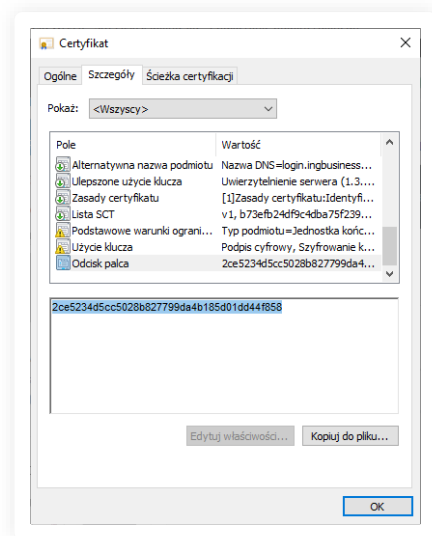


Czy ten artykuł był pomocny?





→ dla metody opartej o nośnik certyfikatu to
2ce5234d5cc5028b827799da4b185d01dd44f858

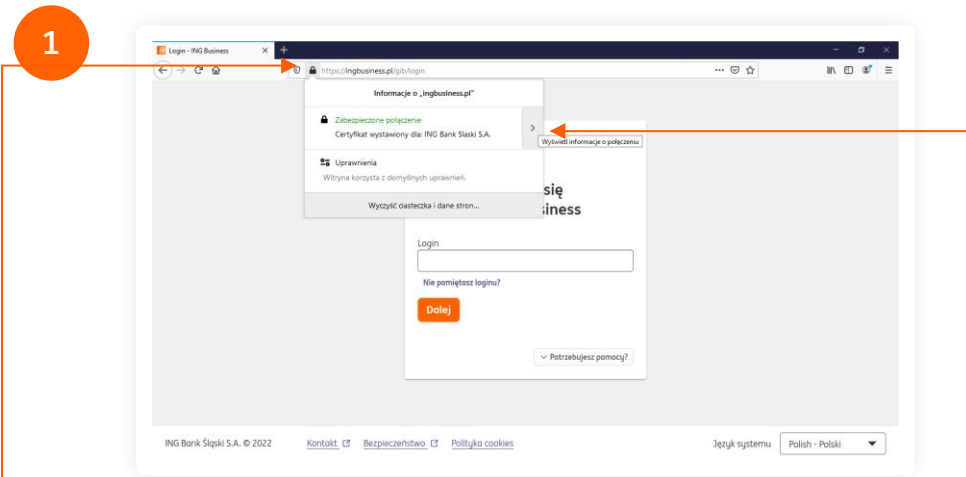


Jeśli ścieżka certyfikacji oraz odcisk palca **są zgodne z opisem**, masz pewność, że połączenie z bankiem jest **bezpieczne**.

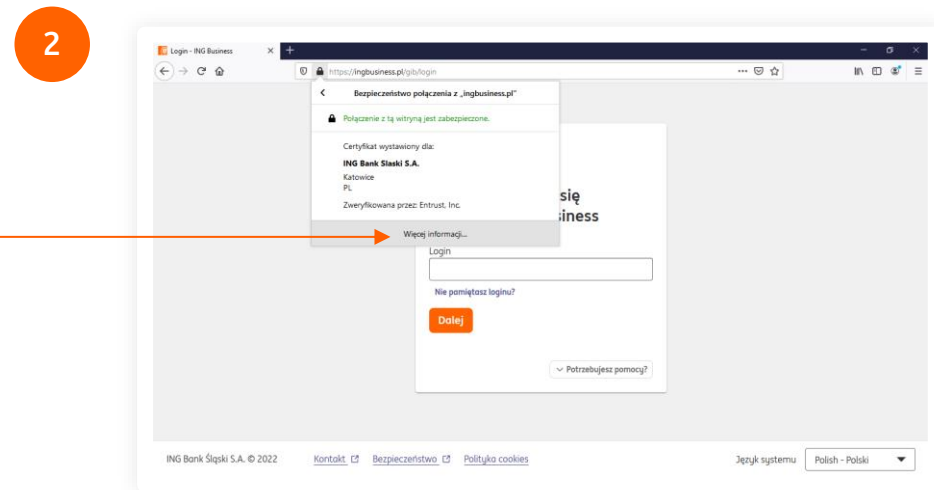
Czy ten artykuł był pomocny?



II. Sprawdzenie certyfikatu w przeglądarce Firefox





Wejść na stronę logowania do ING Business. Zlokalizuj ikonę kłódki – znajdziesz ją w okolicy paska przeglądarki. **Kłódka musi być zamknięta. Kliknij w nią**, a następnie w strzałkę obok pola **Zabezpieczone połączenie**, żeby sprawdzić ścieżkę certyfikacji ING Business.

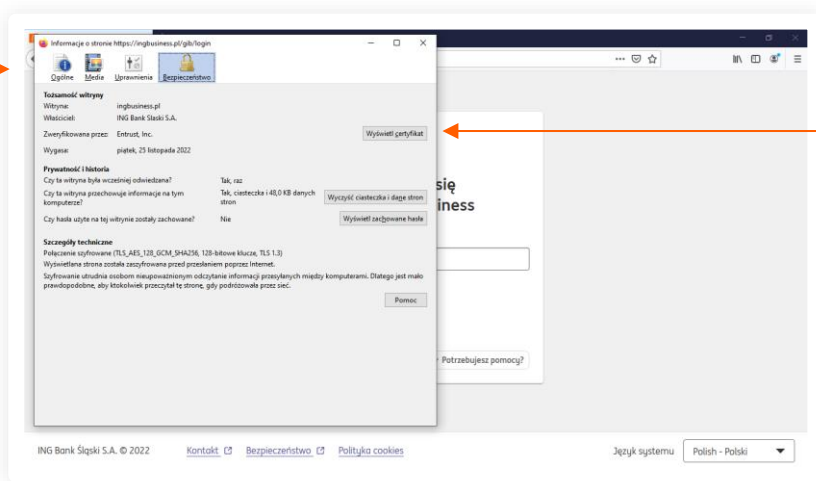


Kliknij w przycisk **Więcej informacji...**

Czy ten artykuł był pomocny?



3



W sekcji **Bezpieczeństwo** sprawdź w sekcji **Tożsamość witryny** jaka jest nazwa witryny:

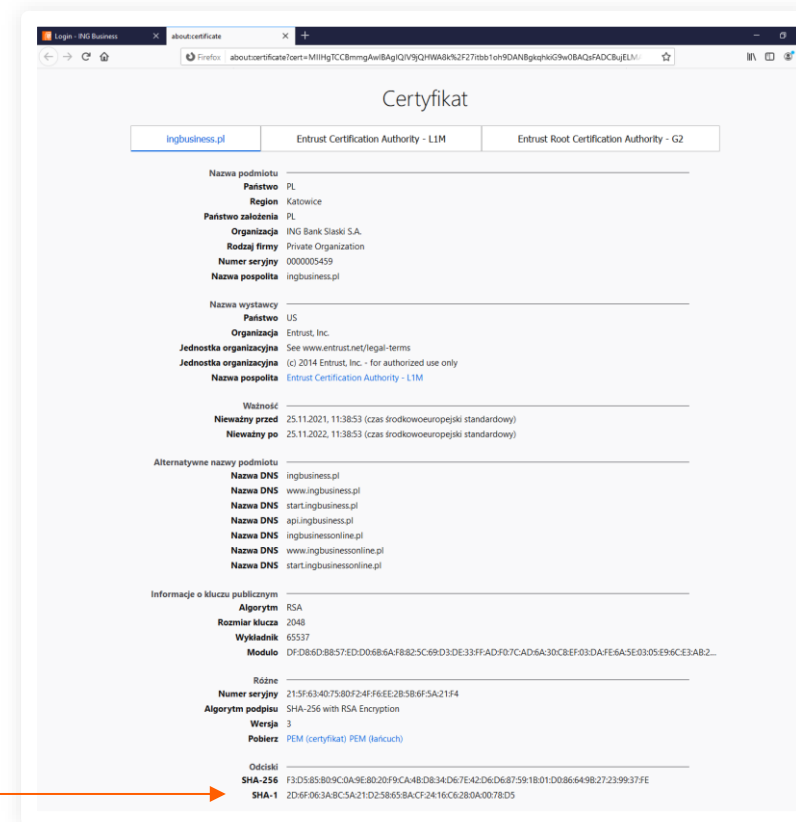
- Dla metody logowania opartej o SMS nazwa witryny musi być następująca: **ingbusiness.pl**
- Dla metody opartej o nośnik certyfikatu nazwa witryny musi być następująca: **login.ingbusiness.pl**

Następnie kliknij przycisk **Wyświetl certyfikat.**

4

Sprawdź tzw. **odcisk klucza publicznego**. Poprawna wartość **odcisku SHA-1**:

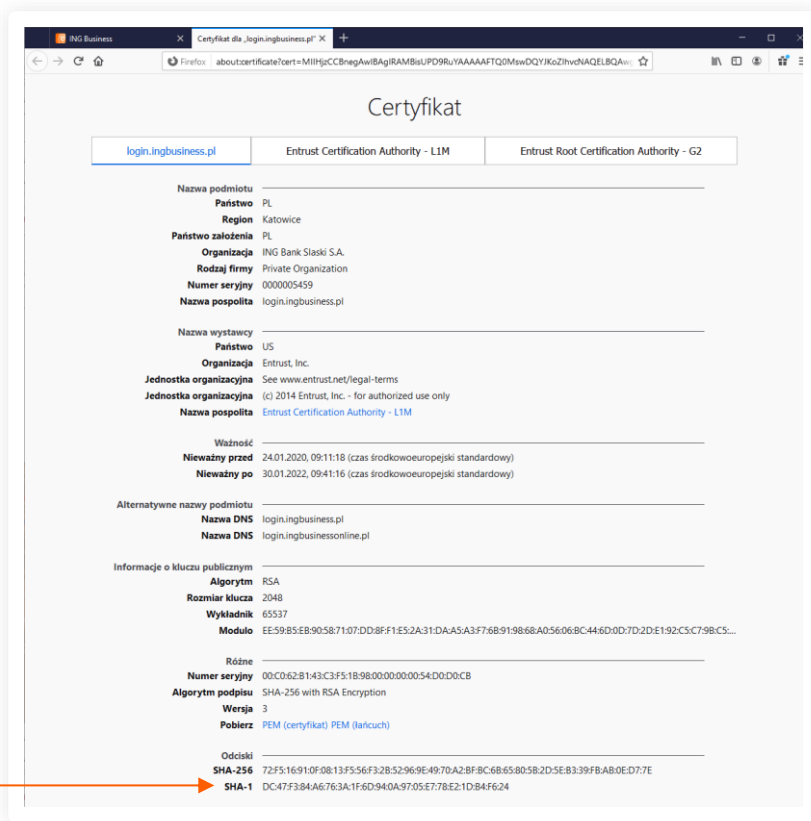
→ dla metody opartej o SMS to:
2d6f063abc5a21d25865bacf2416c6280a0078d5



Czy ten artykuł był pomocny?



→ dla metody opartej o nośnik certyfikatu to:
2ce5234d5cc5028b827799da4b185d01dd44f858



To wszystko! Sprawdziłeś certyfikat połączenia z ING Business.



Jeśli masz pytania zadzwoń do ING Business Centre:

32 357 00 24

Nasi doradcy dostępni są w dni robocze od poniedziałku do piątku od **8:00** do **18:00**.

Masz pytania? My mamy **odpowiedzi!**

Więcej: www.ingbusiness.pl/pomoc



Tę instrukcję znajdziesz na:

ingbusiness.pl/certyfikat_bezpieczenstwa

Jeśli ścieżka certyfikacji oraz odcisk SHA-1 **są zgodne z opisem**, masz pewność, że połączenie z bankiem jest **bezpieczne**.

Niniejsza informacja stanowi wyłącznie informację edukacyjną i nie stanowi oferty w rozumieniu przepisów Kodeksu cywilnego. Została przygotowana przez ING Bank Śląski S.A., z siedzibą przy ul. Sokolskiej 34, 40-086 Katowice, zarejestrowaną w Krajowym Rejestrze Sądowym pod numerem KRS 0000005469 przez Sąd Rejonowy Katowice - Wschód w Katowicach, Wydział VIII Gospodarczy Krajowego Rejestru Sądowego, NIP: 634-013-54-75, REGON: 271514909, kapitał zakładowy 130 100 000 zł w całości opłacony.

Czy ten artykuł był pomocny?

