

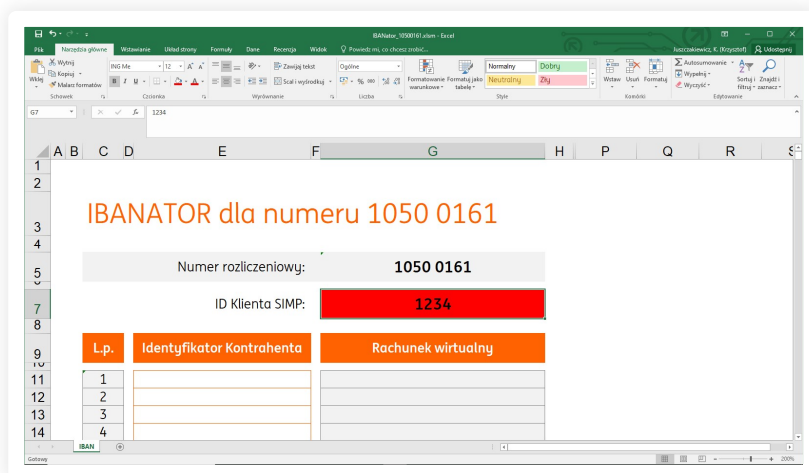
IBANATOR – manual Zarządcy

Plik **IBANator_10500161.xlsm** służy do generowania spełniających standard NRB numerów rachunków wirtualnych, zawierających kod SIMP zarządcy i kod wspólnoty mieszkaniowej.

Krok 1.

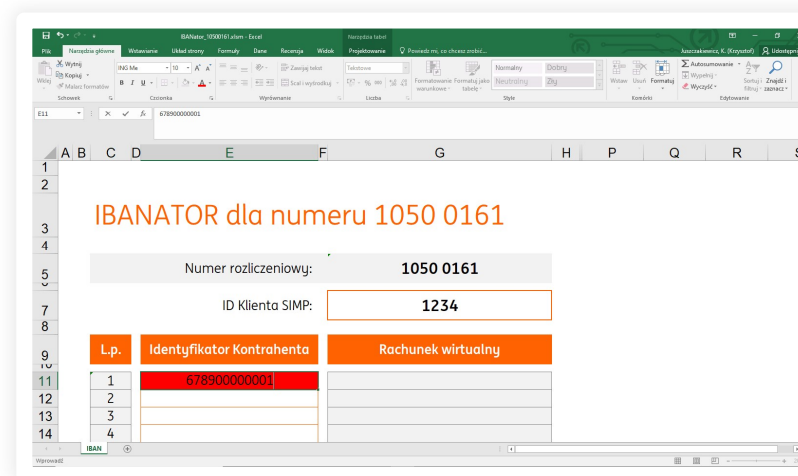
Zapisz plik na dysku lokalnym. Następnie otwórz go.

Krok 2.



W polu **ID Klienta SIMP** wpisz swój 4-cyfrowy kod SIMP zarządcy otrzymany z banku (np. 1234).

Krok 3.

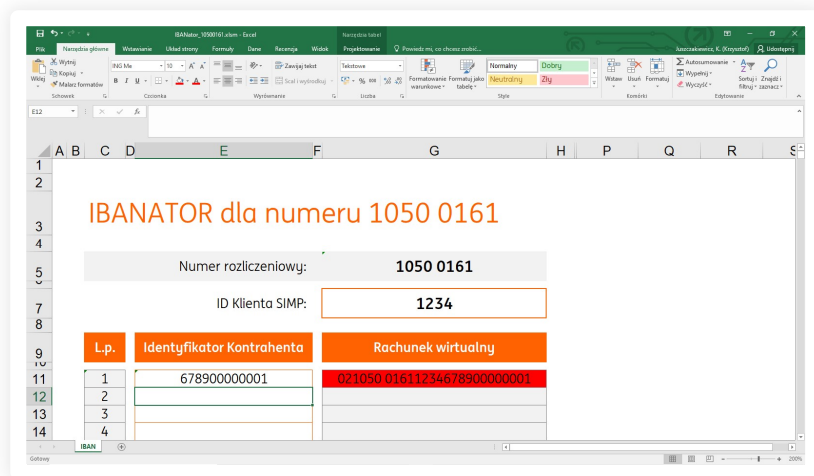


W kolumnie **Identyfikator Kontrahenta**, wpisz 12-cyfrowy ciąg liczb, który będzie identyfikował osobę dokonującą wpłat.

! WAŻNE!

- Ciąg cyfr **musisz** rozpocząć od nadanego dla danej wspólnoty **4-cyfrowego kodu** oraz dopełnić **8 cyframi identyfikującymi lokatora**, np. jeżeli kod SIMP wspólnoty mieszkaniowej to '6789', a identyfikator lokatora to liczba '1', w polu musisz wpisać następujący ciąg cyfr '678900000001'.

Krok 4.



Po naciśnięciu klawisza Enter, w kolumnie **Rachunek wirtualny** pojawi się pełny, 26-cyfrowy numer rachunku wirtualnego, na który można dokonywać wpłat.

W sposób opisany powyżej wygenerujesz numery rachunków wirtualnych, za pomocą których będziesz mógł identyfikować dokonywane wpłaty.