

Grupa Kapitałowa ING Banku Śląskiego S.A.



O Grupie

ING Bank Śląski S.A. jest obecny na polskim rynku od 1989 roku, a od 1994 roku jest notowany na Giełdzie Papierów Wartościowych S.A. W ciągu ponad trzydziestu lat swej działalności ING Bank Śląski S.A. zdobył pozycję jednego z największych banków w Polsce. Grupa świadczy swoje usługi w obszarze bankowości detalicznej oraz korporacyjnej, leasingu, faktoringu oraz rynków pieniężnych i kapitałowych. Grupa obsługuje 5,0 mln klientów poprzez rozbudowaną sieć placówek oraz nowoczesne kanały zdalnej obsługi.

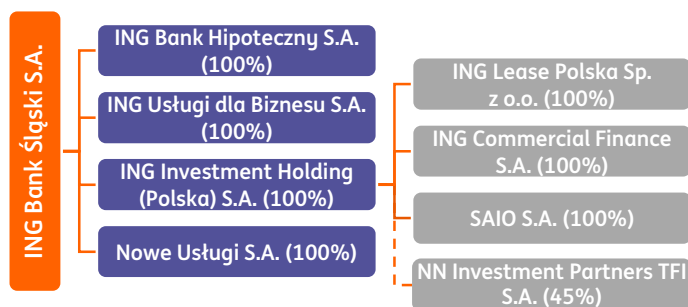
Przewagi konkurencyjne

- Umiejętność szybkiego wzrostu organicznego
- Nowoczesne, innowacyjne kanały obsługi klientów
- Wysoka rozpoznawalność marki ING
- Solidna baza kapitałowa i wysoka płynność
- Wysoka rentowność kapitałów własnych (ROE)

Zarząd banku

- **Brunon Bartkiewicz** – Prezes Zarządu, Pion CEO
- **Ewa Łuniewska** – Wiceprezes, Pion Klientów Biznesowych
- **Joanna Erdman** – Wiceprezes, Pion CRO
- **Marcin Giżycki** – Wiceprezes, Pion Klientów Detalicznych
- **Bożena Graczyk** – Wiceprezes, Pion CFO
- **Michał H. Mrożek** – Wiceprezes, Pion Wholesale Banking
- **Sławomir Soszyński** – Wiceprezes, Pion CIO
- **Alicja Żyła** – Wiceprezes, Pion COO

Struktura grupy kapitałowej

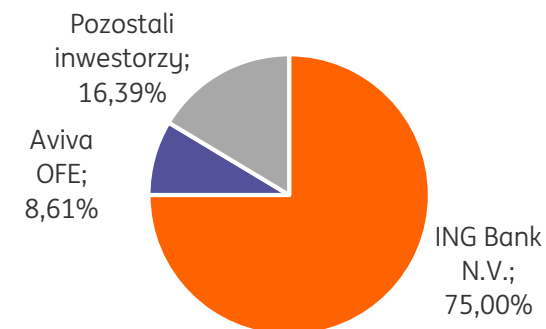


Akcje banku

Liczba akcji	130 100 000
Kapitalizacja rynkowa (30 września 2022 roku)	18,1 mld zł
Przynależność do indeksów GPW	WIG, mWIG40, WIG-Banki, WIG-ESG
ISIN	PLBSK0000017
Ticker na GPW	ING
Bloomberg / Reuters	ING PW / INGP.WA

Akcjonariusze banku

(30 czerwca 2022 roku)



Grupa Kapitałowa ING Banku Śląskiego S.A.



Rating banku

(3 listopada 2022 roku)

	Fitch	Moody's
Polska	A-	A2
ING Bank Śląski S.A.	A+	A2
ING Bank N.V.	AA-	A1

Dane kontaktowe

Biuro Relacji Inwestorskich

Mail: investor@ing.pl

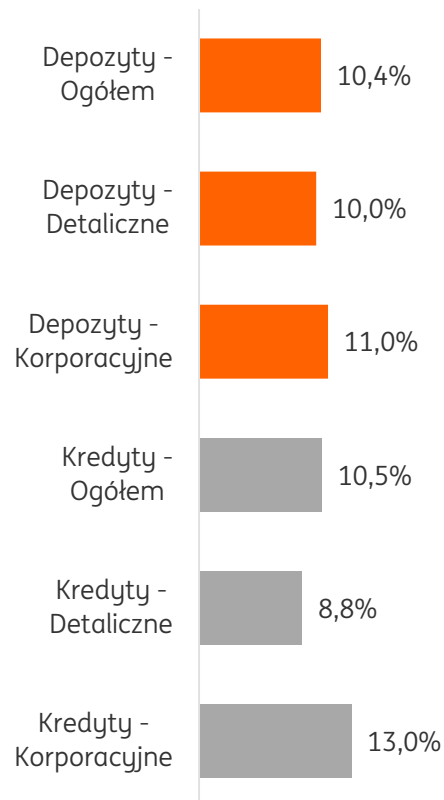
Telefon: +48 (22) 820 44 16

Adres: Puławska 2, 02-566 Warszawa



Udziały rynkowe

(III kwartał 2022 roku)



	2018	2019	2020	2021 9M	2022
Aktywa ogółem (mld zł)	141,8	158,6	186,6	201,7	213,0
Kredyty netto* (mld zł)	103,1	118,3	124,8	146,6	154,4
Depozyty (mld zł)	117,7	130,5	151,0	170,6	186,6
Kapitały własne (mld zł)	13,3	15,2	18,6	13,5	7,4
Wynik odsetkowy (mln zł)	3 759	4 325	4 542	4 970	3 804
Wynik prowizyjny (mln zł)	1 305	1 341	1 528	1 845	1 583
Przychody ogółem (mln zł)	5 232	5 796	6 231	6 897	5 401
Koszty ogółem** (mln zł)	-2 327	-2 497	-2 763	-2 965	-2 953
Saldo rezerw (mln zł)	-501	-606	-1 075	-372	-541
Podatek bankowy (mln zł)	-374	-436	-482	-545	-478
Zysk netto (mln zł)	1 524	1 659	1 338	2 308	1 049
Marża odsetkowa	2,93%	2,96%	2,63%	2,59%	2,60%
Wskaźnik koszty**/dochody	44,5%	43,1%	44,3%	43,0%	54,7%
Koszty ryzyka	-0,52%	-0,54%	-0,88%	-0,27%	-0,46%
Zwrot na aktywach (ROA)	1,15%	1,10%	0,76%	1,18%	0,83%
Zwrot na kapitale (ROE)	12,5%	11,6%	7,6%	13,6%	15,0%
Wskaźnik Tier 1	14,74%	14,41%	16,91%	14,41%	12,90%
Łączny współczynnik kapitałowy	15,58%	16,87%	19,52%	16,05%	14,43%
Wskaźnik kredyty*/depozyty	87,6%	90,7%	82,6%	85,9%	82,8%
Wskaźnik NPL / Etapu 3	2,79%	2,98%	3,30%	2,60%	2,22%
Wskaźnik pokrycia rezerwami	59,6%	54,1%	60,7%	65,2%	58,4%

*bez Euroobligacji, łącznie z kredytami w wartości godziwej; **bez podatku bankowego