Grupa Kapitałowa ING Banku Śląskiego S.A.

O Grupie

ING Bank Śląski S.A. jest obecny na polskim rynku od 1989 roku, a od 1994 roku jest notowany na Giełdzie Papierów Wartościowych S.A. W ciągu ponad trzydziestu lat swej działalności ING Bank Śląski S.A. zdobył pozycję jednego z największych banków w Polsce. Grupa świadczy swoje usługi w obszarze bankowości detalicznej oraz korporacyjnej, leasingu, faktoringu oraz rynków pieniężnych i kapitałowych. Grupa obsługuje 5,5 mln klientów poprzez rozbudowaną sieć placówek oraz nowoczesne kanały zdalnej obsługi.

Przewagi konkurencyjne

- Umiejętność szybkiego wzrostu organicznego
- Nowoczesne, innowacyjne kanały obsługi klientów
- Wysoka rozpoznawalność marki ING
- Solidna baza kapitałowa i wysoka płynność
- Wysoka rentowność kapitałów własnych (ROE)

Zarząd banku

- **Michał Bolesławski** – Prezes Zarządu, Pion CEO
- **Joanna Erdman** – Wiceprezes, Pion CRO
- **Marcin Giżycki** – Wiceprezes, Pion Klientów Indywidualnych
- **Bożena Graczyk** – Wiceprezes, Pion CFO
- **Marcin Kościński** – Wiceprezes, Pion Klientów Biznesowych
- **Agnieszka Wolska** – Wiceprezes, Pion Wholesale Banking
- **Maciej Ogórkiewicz** – Wiceprezes, Pion CIO
- **Wojciech Sieńczyk** – Wiceprezes, Pion Klientów Private Banking i Inwestycji
- **Alicja Żyła** – Wiceprezes, Pion COO

Struktura grupy kapitałowej
(30 września 2026 roku)

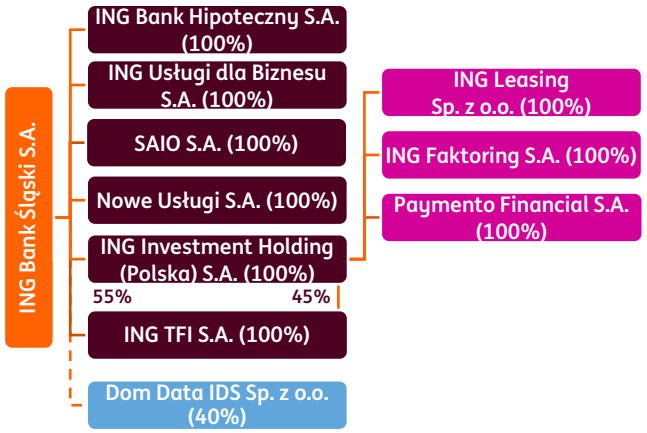

Akcje banku

Liczba akcji	130 100 000
Kapitalizacja rynkowa (30 września 2026 roku)	61 mld zł
Przynależność do indeksów GPW	WIG, mWIG40, WIG-Banki
ISIN	PLBSK0000017
Ticker na GPW	ING
Bloomberg / Reuters	ING PW / INGP.WA

Akcjonariusze banku
(30 września 2026 roku)

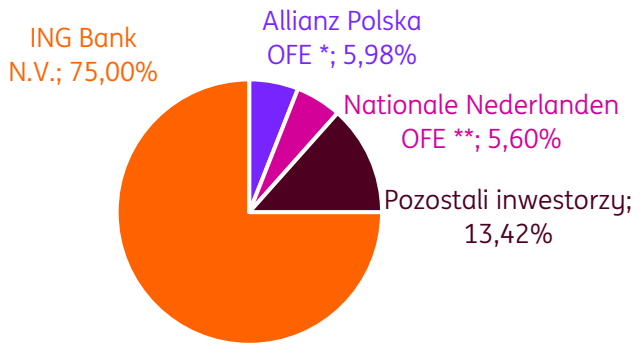

**Na podstawie informacji o półrocznej strukturze aktywów Allianz Polska OFE na dzień 30 czerwca 2026.*
***Na podstawie informacji o półrocznej strukturze aktywów Nationale Nederlanden OFE na dzień 30 czerwca 2026.*

Grupa Kapitałowa ING Banku Śląskiego S.A.

Rating banku
(30 września 2026 roku)

	Fitch	Moody's
Polska	A-	A2
ING Bank Śląski S.A.	A+	A2
ING Bank N.V.	AA-	A1

Udziały rynkowe
(3Q 2026 roku)

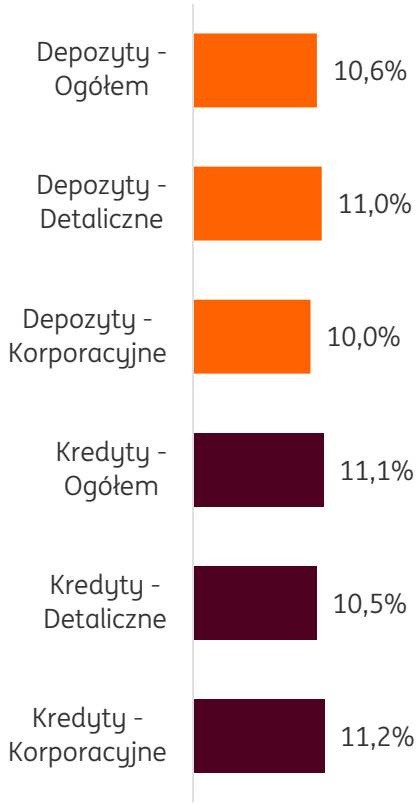

Dane kontaktowe

Biuro Relacji Inwestorskich, Raportowania ESG i Analiz Rynkowych

Mail: investor@ing.pl

Telefon: +48 887 611 162

Adres: Puławska 2, 02-566 Warszawa

	2022	2023	2024	2025	3Q26
Aktywa ogółem (mld zł)	217,3	245,4	260,4	282,0	321,6
Kredyty netto* (mld zł)	153,1	154,8	164,3	177,8	189,5
Depozyty** (mld zł)	189,5	202,2	218,1	233,4	264,7
Kapitały własne (mld zł)	9,3	16,7	17,2	21,3	19,0
Wynik odsetkowy (mln zł)	5 614	8 171	8 725	8 871	7 107
Wynik prowizyjny (mln zł)	2 095	2 164	2 294	2 359	1 966
Przychody ogółem (mln zł)	7 722	10 678	11 279	11 854	9 434
Koszty ogółem*** (mln zł)	-3 642	-3 700	-3 958	-4 284	-3 499
Saldo rezerw (mln zł)	-1 030	-614	-1 036	-842	-325
Podatek bankowy (mln zł)	-647	-644	-740	-801	-648
Zysk netto (mln zł)	1 714	4 441	4 369	4 633	3 149
Marża odsetkowa	2,75%	3,63%	3,52%	3,27%	3,18%
Wskaźnik koszty***/dochody	47,2%	34,7%	35,1%	36,1%	37,1%
Koszty ryzyka	-0,68%	-0,39%	-0,64%	-0,48%	-0,28%
Zwrot na aktywach (ROA)	0,81%	1,93%	1,73%	1,68%	1,50%
Zwrot na kapitale (ROE)	17,4%	33,9%	26,7%	24,6%	22,7%
Wskaźnik Tier 1	14,72%	16,02%	14,58%	14,97%	13,67%
Łączny współczynnik kapitałowy	16,22%	17,41%	15,67%	15,77%	15,09%
Wskaźnik kredyty*/depozyty**	80,4%	76,3%	75,7%	77,0%	72,5%
Wskaźnik NPL / Etapu 3	2,29%	2,67%	3,86%	3,77%	3,96%
Wskaźnik pokrycia rezerwami	58,6%	61,0%	48,7%	49,2%	48,1%

*bez Euroobligacji, bez transakcji repo, łącznie z kredytami w wartości godziwej i udzielonymi bankom; **bez transakcji repo; ***bez podatku bankowego