

Jak zainstalować bramkę płatności ING Pay?

Sylius





Skorzystaj z przewodnika, jeśli:

- instalujesz ING Pay pierwszy raz w swoim sklepie online.

Zanim zaczniesz

Sprawdź, czy możesz zalogować się do:

- panelu administracyjnego ING Pay: pay.ing.pl*
- oraz
- panelu administracyjnego Sylius.

*Wiadomość z instrukcją aktywacji panelu administracyjnego wysyłamy z adresu kontakt@pay.ing.pl.

Jeżeli nie widzisz e-mail w swojej skrzynce pocztowej, sprawdź folder „SPAM” lub wpisz wskazany adres w okno wyszukiwarki poczty.



1. Przejdź na pay.ing.pl i zaloguj się do panelu administracyjnego.



2. Z głównego menu wybierz **Sklepy** i interesujący Cię sklep internetowy – kliknij w wiersz z jego nazwą.

Kliknij w **Szczegóły** i wybierz zakładkę **Dane do integracji** – pozostaw ją otwartą, przyda się w dalszej części instalacji.

place online | ING | Wszystkie sklepy | Kontakt | Wiadomości | Jan Kowalski | Wyloduj

Start | Sklepy | Transakcje | Linki płatności | Wyplaty | Raporty | Metody płatności | Dane archiwalne

Sklepy - szczegóły

Sklep testowy <https://sandbox.test.shop.ingo.pl>

Dane sklepu | **Dane do integracji** | Metody płatności | Personalizacja bramki

[Pobierz pluginy](#) | [Pobierz dokumentacje](#)

Identyfikator klienta	axa02vn0jul7fuw8ujqe	Skopiuj
Identyfikator sklepu	b12135dd-1c88-4dd8-a06a-57e1bb4c9d8d	Skopiuj
Klucz sklepu	Xu_9viE8gRSOl8jb_pXtFjAbTczvOndWIBNX	Skopiuj
Adres notyfikacji	-	Edytuj
Adresy notyfikacji mailowych (Zrealizowanych transakcji)	-	Edytuj

Klucze API

[Pokaż filtry](#) | [Dodaj klucz API](#)

Nazwa własna	Status
Default	<input checked="" type="checkbox"/> Aktywny

Niniejsza informacja stanowi wyłącznie informację edukacyjną i nie stanowi oferty w rozumieniu przepisów Kodeksu cywilnego. Została przygotowana przez ING Bank Śląski S.A., z siedzibą przy ul. Sokolskiej 34, 40-086 Katowice, zarejestrowaną w Krajowym Rejestrze Sądowym pod numerem KRS 0000005469 przez Sąd Rejonowy Katowice - Wschód w Katowicach, Wydział VIII Gospodarczy Krajowego Rejestru Sądowego, NIP: 634-013-54-75, REGON: 271514909, kapitał zakładowy 130 100 000 zł w całości opłacony.



3. Przejdź do panelu administracyjnego Sylius. Z menu paska bocznego wybierz **Payment methods**.

The screenshot shows the Sylius admin interface. On the left, a dark sidebar contains a menu with categories 'MARKETING' and 'CONFIGURATION'. Under 'CONFIGURATION', 'Payment methods' is highlighted with an orange arrow. The main content area displays a table titled 'New customers' with the following entries:

Name	Guest	Show
dasdasd@dada.com	Guest	Show
vaju@mailinator.com	Guest	Show
hysof@mailinator.com	Guest	Show
Camilla Sanford little.weston@gmail.com		Show
Juvenal Hoeger christiansen.rodio@hotmail.com		Show

4. Następnie kliknij **Create**.

The screenshot shows the 'Shipping methods' admin page. At the top right, a green '+ Create' button is highlighted with an orange arrow. Below the header, there is a filter section with a dropdown menu set to 'All' and a search bar. The main content area is currently empty.



5. Skonfiguruj metodę płatności wpisując następujące dane:


- w polu **Code** wpisz nazwę płatności, np. **imoje_code**,
- w polu **Zone** wybierz **Rest of the World**,
- w polu **Position** wpisz pozycję, na której ma się pojawić metoda – np. **0, 1** czy **2**,
- zaznacz **Enabled**.


The screenshot shows a form titled "New shipping method" with the subtitle "Manage shipping methods for your store". The breadcrumb navigation is "Administration > Shipping methods > New". The form contains three input fields: "Code" with the value "imoje_code", "Zone" with a dropdown menu showing "Rest of the World", and "Position" with the value "0". Below these fields is a toggle switch labeled "Enabled" which is currently turned on.



6. Następnie uzupełnij dane dotyczące podatków oraz opłat za wysyłkę.

Po wprowadzeniu wszystkich niezbędnych danych kliknij **Create**. Metoda zostanie pomyślnie utworzona – pojawi się ona wśród innych metod dostępnych w zakładce **Shipping methods**.

 **Success**
Shipping method has been successfully updated.

 **Edit shipping method**
Manage shipping methods for your store

Administration > Shipping methods > imoje_code > Edit

Code *	Zone *	Position
<input type="text" value="imoje_code"/>	<input data-bbox="846 948 1267 999" type="text" value="Rest of the World"/>	<input type="text" value="0"/>
<input checked="" type="checkbox"/> Enabled *		



7. Do aktywowania bramki w swoim sklepie będziesz potrzebować parametrów widocznych w ustawieniach integracji: ID klienta, ID sklepu, klucz sklepu oraz Tokenu autoryzacyjnego, które widziałeś w 2 kroku instrukcji.

Sklepy - szczegóły
Sklep testowy <https://sandbox.test.shop.imoje.pl>

[Dane sklepu](#) **[Dane do integracji](#)** [Metody płatności](#) [Personalizacja bramki](#)

[Pobierz pluginy](#) [Pobierz dokumentacje](#)

Identyfikator klienta:	axa02vn0jul7fuw8yjje	Skopiuj
Identyfikator sklepu:	b12135dd-1c88-4dd8-a06a-57e1bb4c9d8d	Skopiuj
Klucz sklepu:	Xu_9viE8gRSOl8jb_pXtfJAbTczvOndWIBNX	Skopiuj
Adres notyfikacji:	-	Edytuj
Adresy notyfikacji mailowych: (Zrealizowanych transakcji):	-	Edytuj
ING Księgowość		
Klucz API:	-	Edytuj



8. Uzupełnij wymagane informacje w panelu Sylius.

W tym miejscu możesz również wybrać metody płatności pay-by-link, z których chcesz korzystać.

Gateway configuration

Type *

Token *

ServiceID *

Enter the production URL *

Enter merchant ID *

Enter the sandbox URL *

Shop key *

Whether to use the production url *

Pay later *

Transfers online *

mTransfer - mBank *

Pekao24Przelew - Bank Pekao *

iPKO *

Noble Bank *

Alior Bank *

Millennium *

BOŚ *

Pocztowy24 *

Bank Spółdzielczy *

nestPrzelew *

ING *

Przelew24 - Santander Bank Polska *

Inteligo *

Getin Bank *

Agricole *

Bank Nowy BFG *

iti Handlowy *

BGŻ BNP Paribas *


Plus Bank *

Bank Spółdzielczy in Brodnica *

Envelo Bank *




9. Teraz musisz ustawić odpowiednią nazwę dla swojej metody płatności (pamiętaj, że imoje obsługuje wiele metod płatności online) i kliknąć **Create**.


▼  English (United States)


Name *

Description

 The instructions below will be displayed to the customer.

Instructions

▶  German (Germany)

▶  French (France)



To wszystko! Możesz już korzystać z płatności ING Pay w Sylius!



32 319 35 70

Działamy od poniedziałku do piątku w godzinach: 9.00 - 16.00



kontakt.tech@pay.ing.pl