

Grupa Kapitałowa ING Banku Śląskiego S.A.



O Grupie

ING Bank Śląski S.A. jest obecny na polskim rynku od 1989 roku, a od 1994 roku jest notowany na Giełdzie Papierów Wartościowych S.A. W ciągu trzydziestu lat swej działalności ING Bank Śląski S.A. zdobył pozycję jednego z największych banków w Polsce. Grupa świadczy swoje usługi w obszarze bankowości detalicznej oraz korporacyjnej, leasingu, faktoringu oraz rynków pieniężnych i kapitałowych. Grupa obsługuje 4,5 mln klientów poprzez rozbudowaną sieć placówek oraz nowoczesne kanały zdalnej obsługi.

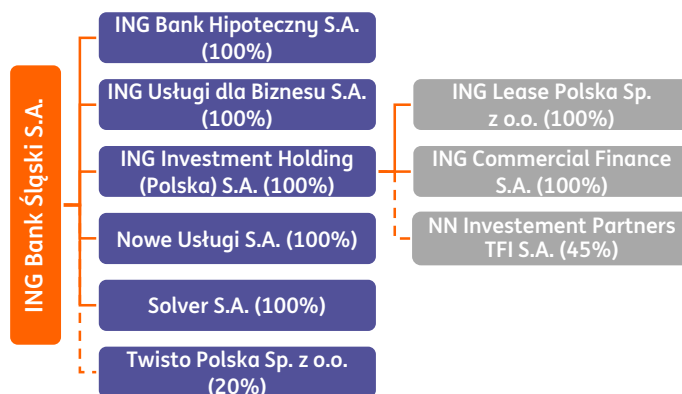
Przewagi konkurencyjne

- Umiejętność szybkiego wzrostu organicznego
- Nowoczesne, innowacyjne kanały obsługi klientów
- Wysoka rozpoznawalność marki ING
- Solidna baza kapitałowa i wysoka płynność
- Wysoka rentowność kapitałów własnych (ROE)

Zarząd banku

- **Brunon Bartkiewicz** – Prezes Zarządu
- **Michał Bolesławski** – Wiceprezes, Pion Klientów Korporacyjnych
- **Joanna Erdman** – Wiceprezes, Pion Klientów Strategicznych i Pion Rynków Finansowych
- **Marcin Giżycki** – Wiceprezes, Pion Klientów Detalicznych
- **Bożena Graczyk** – Wiceprezes, Pion Finansów
- **Lorenzo Tassan-Bassut** – Wiceprezes, Pion Operacji
- **Sławomir Soszyński** – Wiceprezes, Pion Tech
- **Patrick Roesink** – Wiceprezes, Pion Ryzyka

Struktura grupy kapitałowej

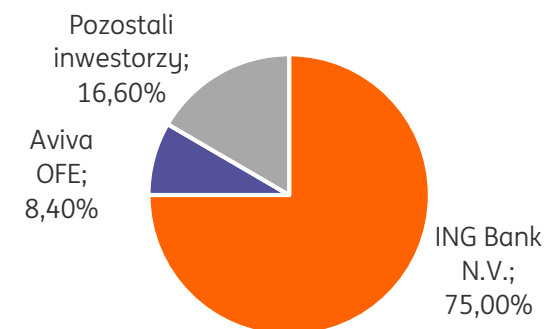


Akcje banku

| | |
|--|--|
| Liczba akcji | 130 100 000 |
| Kapitalizacja rynkowa (31 grudnia 2019 roku) | 26,3 mld zł |
| Przynależność do indeksów GPW ISIN | WIG, WIG30, mWIG40, WIG-Banki, WIG-ESG PLBSK0000017 |
| Ticker na GPW | ING |
| Bloomberg / Reuters | ING PW / INGP.WA |

Akcjonariusze banku

(31 grudnia 2019 roku)



Grupa Kapitałowa ING Banku Śląskiego S.A.



Rating banku

(6 marca 2020 roku)

| | Fitch | Moody's |
|----------------------|-------|---------|
| Polska | A- | A2 |
| ING Bank Śląski S.A. | A* | A2 |
| ING Bank N.V. | AA- | Aa3 |

*pod obserwacją kryteriów

Dane kontaktowe

Biuro Relacji Inwestorskich

Mail: investor@ing.pl

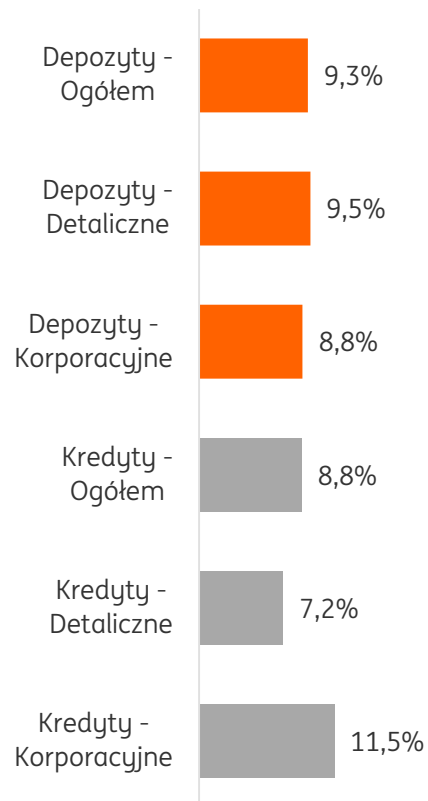
Telefon: +48 (22) 820 44 16

Adres: Puławska 2, 02-566 Warszawa



Udziały rynkowe

(4 kwartał 2019 roku)



| | 2015 | 2016 | 2017 | 2018 | 2019 |
|--------------------------|-------|-------|-------|-------|-------|
| Aktywa ogółem (mld zł) | 108,9 | 117,5 | 126,0 | 141,8 | 158,6 |
| Kredyty netto* (mld zł) | 70,0 | 78,1 | 83,7 | 103,1 | 118,3 |
| Depozyty (mld zł) | 87,9 | 95,8 | 104,5 | 117,7 | 130,5 |
| Kapitały własne (mld zł) | 10,7 | 10,5 | 11,5 | 13,3 | 15,2 |

| | | | | | |
|---------------------------|-------|-------|-------|-------|-------|
| Wynik odsetkowy (mln zł) | 2 467 | 2 953 | 3 389 | 3 759 | 4 294 |
| Wynik prowizyjny (mln zł) | 1 017 | 1 065 | 1 196 | 1 305 | 1 372 |
| Przychody ogółem (mln zł) | 3 778 | 4 325 | 4 769 | 5 232 | 5 796 |
| Koszty ogółem** (mln zł) | 2 156 | 2 099 | 2 136 | 2 327 | 2 497 |
| Saldo rezerw (mln zł) | 232 | 301 | 421 | 501 | 606 |
| Podatek bankowy (mln zł) | 0 | 280 | 330 | 374 | 436 |
| Zysk netto (mln zł) | 1 127 | 1 253 | 1 403 | 1 524 | 1 659 |

| | | | | | |
|--------------------------------|--------|--------|--------|--------|--------|
| Marża odsetkowa | 2,45% | 2,67% | 2,88% | 2,92% | 2,93% |
| Wskaźnik koszty**/dochody | 57,1% | 48,5% | 44,8% | 44,5% | 43,1% |
| Koszty ryzyka | 0,36% | 0,40% | 0,50% | 0,52% | 0,54% |
| Zwrot na aktywach (ROA) | 1,07% | 1,10% | 1,16% | 1,15% | 1,10% |
| Zwrot na kapitale (ROE) | 11,0% | 11,7% | 12,7% | 12,5% | 11,6% |
| Wskaźnik Tier 1 | 13,74% | 13,70% | 15,77% | 14,74% | 14,41% |
| Łączny współczynnik kapitałowy | 13,74% | 14,73% | 16,71% | 15,58% | 16,87% |
| Wskaźnik kredyty*/depozyty | 79,7% | 81,5% | 80,1% | 87,6% | 90,7% |
| Wskaźnik NPL / Etapu 3 | 3,24% | 2,61% | 2,80% | 2,79% | 2,98% |
| Wskaźnik pokrycia rezerwami | 60,2% | 60,4% | 57,1% | 59,6% | 54,1% |

*bez Euroobligacji; **bez podatku bankowego