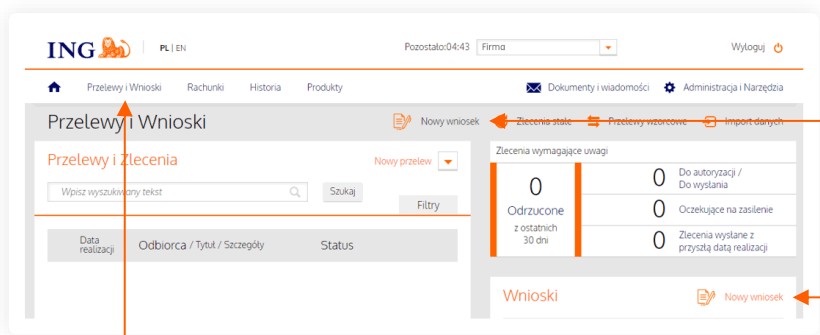


ING Business. Więcej możliwości.

**Jak nadać uprawnienia  
do odwołania przelewów  
w ING Business?**

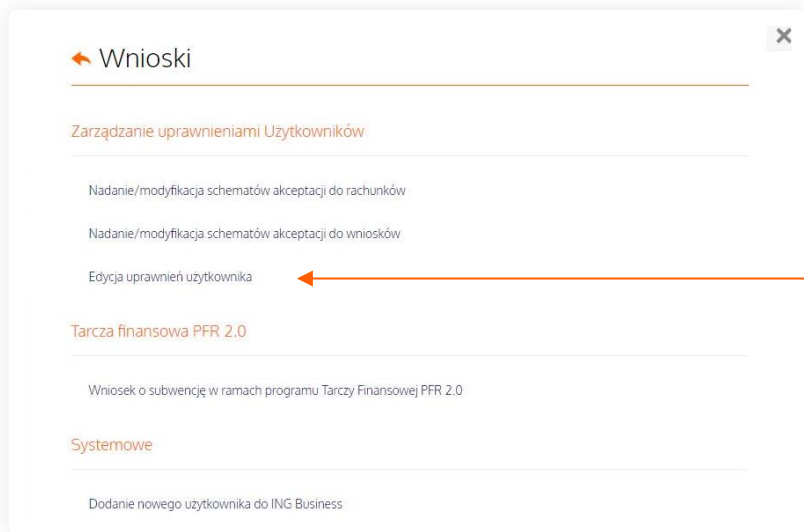
[Sprawdź](#)

1



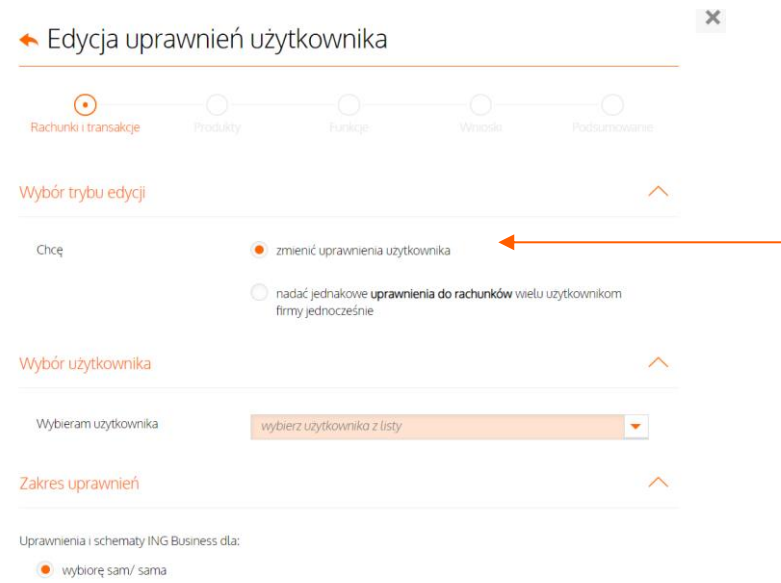
Z menu głównego wybierz **Przelewy i Wnioski**, następnie kliknij **Nowy wniosek**.

2



Z listy wniosków wybierz **Edycja uprawnień użytkownika**.

3



Wybierz opcję **Chcę zmienić uprawnienia użytkownika**.

Czy ten artykuł był pomocny?

4

Wybierz użytkownika z listy, który ma otrzymać dostęp.

5

W sekcji Przelewy, zaznacz uprawnienie **Jednoosobowe odwoływanie przelewów**.

## Pamiętaj !

Przycisk **odwołaj** zobaczy tylko osoba, która ma **uprawnienie** do odwołania przelewu. Odwołać przelew będzie mógł tylko użytkownik, który ma uprawnienie „**Podpisywanie przelewów**” dla wybranego konta oraz uprawnienie „**Odwoływanie przelewów**”.

Czy ten artykuł był pomocny?





Online

Jak nadać uprawnienia do odwołania przelewów ING Business?



**To wszystko! Wiesz jak wypełnić i wysłać wniosek o nadanie uprawnień do odwołania przelewów w ING Business.**



Jeśli masz pytania zadzwoń do ING Business Centre:

**32 357 00 24**

Nasi doradcy dostępni są w dni robocze od poniedziałku do piątku od **8:00** do **18:00**.

**Masz pytania?  
My mamy odpowiedzi!**

Więcej: [www.ingbusiness.pl/pomoc](http://www.ingbusiness.pl/pomoc)

Niniejsza informacja stanowi wyłącznie informację edukacyjną i nie stanowi oferty w rozumieniu przepisów Kodeksu cywilnego. Została przygotowana przez ING Bank Śląski S.A., z siedzibą przy ul. Sokolskiej 34, 40-086 Katowice, zarejestrowaną w Krajowym Rejestrze Sądowym pod numerem KRS 0000005469 przez Sąd Rejonowy Katowice - Wschód w Katowicach, Wydział VIII Gospodarczy Krajowego Rejestru Sądowego, NIP: 634-013-54-75, REGON: 271514909, kapitał zakładowy 130 100 000 zł w całości opłaconu.

**Czy ten artykuł był pomocny?**



4 / 4