

# Grupa Kapitałowa ING Banku Śląskiego S.A.



## O Grupie

ING Bank Śląski S.A. jest obecny na polskim rynku od 1989 roku, a od 1994 roku jest notowany na Giełdzie Papierów Wartościowych S.A. W ciągu ponad trzydziestu lat swej działalności ING Bank Śląski S.A. zdobył pozycję jednego z największych banków w Polsce. Grupa świadczy swoje usługi w obszarze bankowości detalicznej oraz korporacyjnej, leasingu, faktoringu oraz rynków pieniężnych i kapitałowych. Grupa obsługuje 5,0 mln klientów poprzez rozbudowaną sieć placówek oraz nowoczesne kanały zdalnej obsługi.

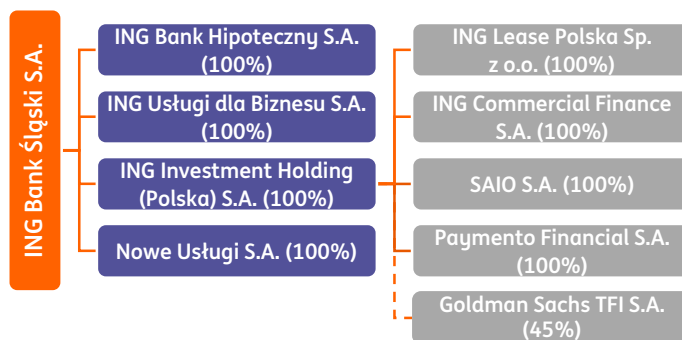
## Przewagi konkurencyjne

- Umiejętność szybkiego wzrostu organicznego
- Nowoczesne, innowacyjne kanały obsługi klientów
- Wysoka rozpoznawalność marki ING
- Solidna baza kapitałowa i wysoka płynność
- Wysoka rentowność kapitałów własnych (ROE)

## Zarząd banku

- **Brunon Bartkiewicz** – Prezes Zarządu, Pion CEO
- **Ewa Łuniewska** – Wiceprezes, Pion Klientów Biznesowych
- **Joanna Erdman** – Wiceprezes, Pion CRO
- **Marcin Giżycki** – Wiceprezes, Pion Klientów Detalicznych
- **Bożena Graczyk** – Wiceprezes, Pion CFO
- **Michał H. Mrożek** – Wiceprezes, Pion Wholesale Banking
- **Sławomir Soszyński** – Wiceprezes, Pion CIO
- **Alicja Żyła** – Wiceprezes, Pion COO

## Struktura grupy kapitałowej

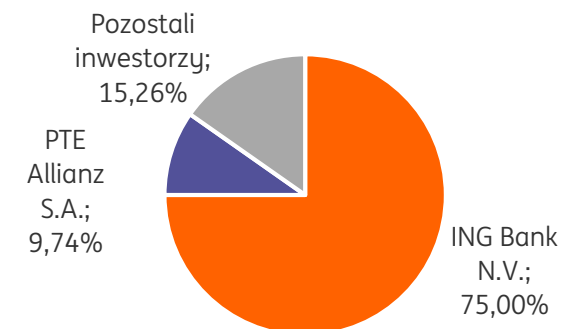


## Akcje banku

Liczba akcji	130 100 000
Kapitalizacja rynkowa (31 marca 2023 roku)	21,3 mld zł
Przynależność do indeksów GPW	WIG, mWIG40, WIG-Banki, WIG-ESG
ISIN	PLBSK0000017
Ticker na GPW	ING
Bloomberg / Reuters	ING PW / INGP.WA

## Akcjonariusze banku

(10 maja 2023 roku)



# Grupa Kapitałowa ING Banku Śląskiego S.A.



## Rating banku

(10 maja 2023 roku)

	Fitch	Moody's
Polska	A-	A2
ING Bank Śląski S.A.	A+	A2
ING Bank N.V.	AA-	A1

## Dane kontaktowe

### Biuro Relacji Inwestorskich

Mail: [investor@ing.pl](mailto:investor@ing.pl)

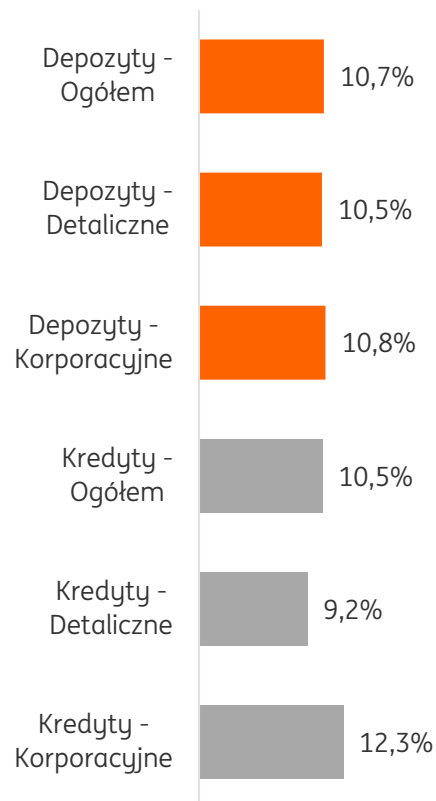
Telefon: +48 (22) 820 44 16

Adres: Puławska 2, 02-566 Warszawa



## Udziały rynkowe

(I kwartał 2023 roku)



	2019	2020	2021	2022	1Q'2023
Aktywa ogółem (mld zł)	158,6	186,6	201,7	217,3	227,7
Kredyty netto* (mld zł)	118,3	124,8	146,6	155,0	156,1
Depozyty (mld zł)	130,5	151,0	170,6	192,7	201,7
Kapitały własne (mld zł)	15,2	18,6	13,5	9,3	11,2
Wynik odsetkowy (mln zł)	4 325	4 542	4 970	5 614	1 860
Wynik prowizyjny (mln zł)	1 341	1 528	1 845	2 095	524
Przychody ogółem (mln zł)	5 796	6 231	6 897	7 722	2 460
Koszty ogółem** (mln zł)	-2 497	-2 763	-2 965	-3 642	-1 005
Saldo rezerw (mln zł)	-606	-1 075	-372	-1 030	-88
Podatek bankowy (mln zł)	-436	-482	-545	-647	-159
Zysk netto (mln zł)	1 659	1 338	2 308	1 714	909
Marża odsetkowa	2,96%	2,63%	2,59%	2,75%	2,74%
Wskaźnik koszty**/dochody	43,1%	44,3%	43,0%	47,2%	40,8%
Koszty ryzyka	-0,54%	-0,88%	-0,27%	-0,68%	-0,62%
Zwrot na aktywach (ROA)	1,10%	0,76%	1,18%	0,81%	0,85%
Zwrot na kapitale (ROE)	11,6%	7,6%	13,6%	17,4%	19,5%
Wskaźnik Tier 1	14,41%	16,91%	14,41%	14,72%	14,86%
Łączny współczynnik kapitałowy	16,87%	19,52%	16,05%	16,22%	16,37%
Wskaźnik kredyty*/depozyty	90,7%	82,6%	85,9%	80,4%	77,4%
Wskaźnik NPL / Etapu 3	2,98%	3,30%	2,60%	2,29%	2,46%
Wskaźnik pokrycia rezerwami	54,1%	60,7%	65,2%	58,6%	58,1%

\*bez Euroobligacji, łącznie z kredytami w wartości godziwej; \*\*bez podatku bankowego