

# Jak zainstalować bramkę płatności ING Pay?

**GoShop**





## Skorzystaj z przewodnika, jeśli:

- instalujesz ING Pay pierwszy raz w swoim sklepie online.

## Zanim zaczniesz

Sprawdź, czy możesz zalogować się do:

- panelu administracyjnego ING Pay: [pay.ing.pl](https://pay.ing.pl)\*
- oraz
- panelu administracyjnego GoShop.

\*Wiadomość z instrukcją aktywacji panelu administracyjnego wysyłamy z adresu [kontakt@pay.ing.pl](mailto:kontakt@pay.ing.pl).

Jeżeli nie widzisz e-mail w swojej skrzynce pocztowej, sprawdź folder „SPAM” lub wpisz wskazany adres w okno wyszukiwarki poczty.



**1. Przejdź na [pay.ing.pl](https://pay.ing.pl) i zaloguj się do panelu administracyjnego.**



2. Z głównego menu wybierz **Sklepy** i interesujący Cię sklep internetowy – kliknij w wiersz z jego nazwą.

Kliknij w **Szczegóły** i wybierz zakładkę **Dane do integracji** – pozostaw ją otwartą, przyda się w dalszej części instalacji.

place online | ING | Wszystkie sklepy | Kontakt | Wiadomości | Jan Kowalski | Wyloduj

Start | Sklepy | Transakcje | Linki płatności | Wyplaty | Raporty | Metody płatności | Dane archiwalne

### Sklepy - szczegóły

Sklep testowy <https://sandbox.test.shop.ingo.pl>

Dane sklepu | **Dane do integracji** | Metody płatności | Personalizacja bramki

[Pobierz pluginy](#) | [Pobierz dokumentacje](#)

Identyfikator klienta	axa02vn0jul7fuw8ujqe	<a href="#">Skopiuj</a>
Identyfikator sklepu	b12135dd-1c88-4dd8-a06a-57e1bb4c9d8d	<a href="#">Skopiuj</a>
Klucz sklepu	Xu_9viE8gRSOl8jb_pXtFjAbTczvOndWIBNX	<a href="#">Skopiuj</a>
Adres notyfikacji	-	<a href="#">Edytuj</a>
Adresy notyfikacji mailowych (Zrealizowanych transakcji)	-	<a href="#">Edytuj</a>

#### Klucze API

[Pokaż filtry](#) | [Dodaj klucz API](#)

Nazwa własna	Status
Default	<input checked="" type="checkbox"/> Aktywny



### 3. Przejdź do panelu administracyjnego sklepu. Z menu po lewej stronie wybierz **Skonfiguruj swój sklep**, następnie wejdź w **Formy płatności**.

The screenshot displays the store administration interface. On the left, a dark sidebar menu includes options like 'Faktury', 'Produkty', 'Klienci', and 'Skonfiguruj swój sklep' (highlighted in green). The main content area is divided into several sections:

- ZAKRES DANYCH:** A chart showing sales data for the last 30 days. The legend includes 'Ilość zamówień' (blue bars), 'Kwota zamówień' (green bars), and 'Średnia wartość zamówienia' (red dashed line).
- ZMIANY MAGAZYNU:** A table showing inventory changes for various products, with columns for product name, date, and change value.
- OSTATNIE AKTYWNOŚCI:** A log of recent activities, including user logins, order status updates, and product additions.

Produkt	Data	Zmiana
RAJ	7 dni temu	+0
RAJ	7 dni temu	+0
DLUGI PROSTY SWETEREK ZE ŚWIETNYM W ...	rok temu	-3
CIASTKO ŚWIDEREK SYNTETYCZNE Z CUKR ...	rok temu	-2
DALEKA DROGA DO TARY	rok temu	-4

Wydarzenie	Czas
Administrator Administrator Testowy zalogował się	6 minut temu
Ustawiono stan zamówienia ID#10 na 'Wysłane'	3 godziny temu
Ustawiono stan zamówienia ID#14 na 'Paczka w przygotowaniu'	3 godziny temu
Klient demo@sklepdemo.pl założył konto	3 godziny temu
Administrator Testowy dodał produkt Produkt	3 godziny temu
Administrator Testowy dodał produkt Nożyczki do cięcia papieru kredowego	5 lat temu
Administrator Testowy dodał produkt Zestaw wiertel do wiercenia dziur	5 lat temu

Niniejsza informacja stanowi wyłącznie informację edukacyjną i nie stanowi oferty w rozumieniu przepisów Kodeksu cywilnego. Została przygotowana przez ING Bank Śląski S.A., z siedzibą przy ul. Sokolskiej 34, 40-086 Katowice, zarejestrowaną w Krajowym Rejestrze Sądowym pod numerem KRS 0000005469 przez Sąd Rejonowy Katowice - Wschód w Katowicach, Wydział VIII Gospodarczy Krajowego Rejestru Sądowego, NIP: 634-013-54-75, REGON: 271514909, kapitał zakładowy 130 100 000 zł w całości opłacony.



#### 4. Na liście odszukaj **BLIK, e-przelewy, karty płatnicze i TwistoPay** i kliknij w **ołówkę** do edycji.

Nazwa	Zam.	Edycja	Aktywna	Procesuj
Wpłata na konto ID 1	4			
Płatność przy odbiorze ID 2	9			
Przelewy24 ID 3	0			
Payki.pl ID 4	1			
DotPay.pl ID 5	0			
Paylane ID 6	0			
PayPal ID 7	0			
tpay.pl ID 8	0			
eBaty Santander Consumer Bank ID 9	0			
iBaty ID 10	0			
Leasing ID 11	0			
PayNow ID 12	0			
BLIK, e-przelewy, karty płatnicze i TwistoPay ID 13	0			

#### 5. Uzupełnij dane. Skopiuj klucze (**krok 2 instrukcji**).

Po przekopiowaniu wszystkich kluczy kliknij **Aktywna**, następnie **Zapisz**.

Edycja: BLIK, e-przelewy, karty płatnicze i TwistoPay

Aktywna

Nazwa

Opis

Treść email 

**B** **Z**

Imię

API Token autoryzacyjny

Identyfikator klienta

Identyfikator sklepu

Klucz sklepu

Niniejsza informacja stanowi wyłącznie informację edukacyjną i nie stanowi oferty w rozumieniu przepisów Kodeksu cywilnego. Została przygotowana przez ING Bank Śląski S.A., z siedzibą przy ul. Sokolskiej 34, 40-086 Katowice, zarejestrowaną w Krajowym Rejestrze Sądowym pod numerem KRS 0000005469 przez Sąd Rejonowy Katowice - Wschód w Katowicach, Wydział VIII Gospodarczy Krajowego Rejestru Sądowego, NIP: 634-013-54-75, REGON: 271514909, kapitał zakładowy 130 100 000 zł w całości opłacony.



**6. Po zapisaniu zmian, na dole strony pojawi się pole **Adres notyfikacji**. Pole zawiera adres, który służy do informowania sklepu o zrealizowanych transakcjach przez usługę ING Pay. Należy wprowadzić go do **panelu administracyjnego ING Pay**.**

Edycja: BLIK, e-przelewy, karty płatnicze i TwistoPay

Aktywna

Nazwa: BLIK, e-przelewy, karty płatnicze i TwistoPay

Opis: Skorzystaj z najpopularniejszych metod płatności online

Treść email: Imoje

API Token autoryzacyjny: md0no368xe8dfb4dwnlu58grfa2djc1ajk2e4qn10b7ormodebiDnct5i

Identyfikator klienta: zy5gtoivaaq2wrrdmq

Identyfikator sklepu: 225fae59-00a2-4e86-ebd5-f81bd6a948fa

Klucz sklepu: Fmm1Yy5ABCvD=9Qq5W0WVbKkX-eCHoLa

Zapisz Anuluj

W panelu Imoje, parameter "Adres notyfikacji" ustaw wartość:  
<https://www.sklepdemo.pl/paymentreceive/imoje=1>

**WAŻNE**































- Pamiętaj, płatności będą zaprezentowane na stronie w kolejności jaką zastosujesz podczas konfiguracji. Sugerujemy, by płatności tradycyjne i płatności za pobraniem uszeregować jako ostatnie na liście. Te drugie mogą wiązać się z dodatkowymi kosztami po stronie sklepu (generować dodatkowe koszty w postaci np. nieodebranych przesyłek) – weź to pod uwagę podczas szeregowania metod płatności.
- Aby ustawić kolejność metod płatności w kolumnie **Przesuń** chwyć za znacznik i **przesuwaj metody płatności góra/dół**.

Nazwa	Zam.	Edycja	Moje	Przesuń
BLIK, e-przelewy, karty płatnicze i TwistoPay	0		✓	
Wpłaty na konto	4		✓	
Płatności przy odbiorze	9		✓	
Przelewyci	0			
PayU.pl	1		✓	
DotPay.pl	0			
Paylane	0			
PayPal	0			
Imoje	0			
uKarty Santander Consumer Bank	0			
ibity	0			
Leasing	0			
PayNow	0			



 **WAŻNE**

- Po przeprowadzonej konfiguracji upewnij się, że przy metodzie płatności BLIK, e-przelewy, karty płatnicze i TwistoPay widnieje zielony znacznik informujący o aktywności tej metody.

Nazwa	Zam.	Edytuj	Aktywna	Przebieg
<b>BLIK, e-przelewy, karty płatnicze i TwistoPay</b> ID 13	0			
<b>Wpłata na konto</b> ID 1	4			
<b>Płatność przy odbiorze</b> ID 2	9			
<b>Przelewy24</b> ID 3	0			
<b>PayU.pl</b> ID 4	1			
<b>DotPay.pl</b> ID 5	0			
<b>Paylane</b> ID 6	0			
<b>PayPal</b> ID 7	0			
<b>tpay.pl</b> ID 8	0			
<b>eRaty Santander Consumer Bank</b> ID 9	0			
<b>iRaty</b> ID 10	0			
<b>iLeasing</b> ID 11	0			
<b>PayNow</b> ID 12	0			



**To wszystko! Możesz już korzystać z płatności ING Pay w GoShop!**

**32 319 35 70**

**Działamy od poniedziałku do piątku w godzinach: 9.00 - 16.00**

**[kontakt.tech@pay.ing.pl](mailto:kontakt.tech@pay.ing.pl)**