

Jak zainstalować bramkę płatności ING Pay?

SOTE





Skorzystaj z przewodnika, jeśli:

- instalujesz ING Pay pierwszy raz w swoim sklepie online.

Zanim zaczniesz

Sprawdź, czy możesz zalogować się do:

- panelu administracyjnego ING Pay: pay.ing.pl*
- oraz
- panelu administracyjnego Sote.

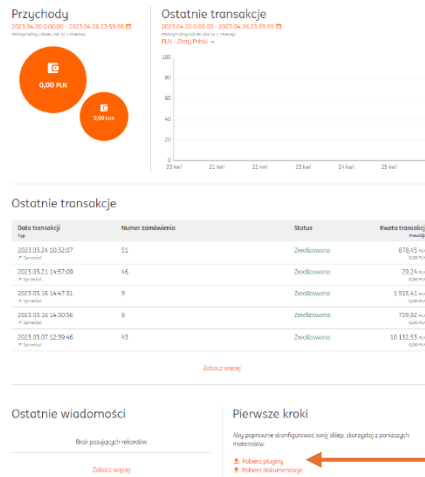
*Wiadomość z instrukcją aktywacji panelu administracyjnego wysyłamy z adresu kontakt@pay.ing.pl.

Jeżeli nie widzisz e-mail w swojej skrzynce pocztowej, sprawdź folder „SPAM” lub wpisz wskazany adres w okno wyszukiwarki



1. Przejdź na pay.ing.pl i zaloguj się do **panelu administracyjnego**.

2. Kliknij **Pobierz pluginy**.



Niniejsza informacja stanowi wyłącznie informację edukacyjną i nie stanowi oferty w rozumieniu przepisów Kodeksu cywilnego. Została przygotowana przez ING Bank Śląski S.A., z siedzibą przy ul. Sokolskiej 34, 40-086 Katowice, zarejestrowaną w Krajowym Rejestrze Sądowym pod numerem KRS 0000005469 przez Sąd Rejonowy Katowice - Wschód w Katowicach, Wydział VIII Gospodarczy Krajowego Rejestru Sądowego, NIP: 634-013-54-75, REGON: 271514909, kapitał zakładowy 130 100 000 zł w całości opłacony.



3. Wybierz **SOTE – pobierz!** i zapisz plik z modulem do integracji płatności ING Pay w wybranej lokalizacji. By rozpocząć instalację rozpakuj główny folder o nazwie **sote.zip**. Za pomocą FTP skopiuj folder o nazwie **cvInngPlugin** do katalogu sklepu (w zależności od ustawień na serwerze ftp i ilości posiadanych sklepów):

[domena]/public_html/core/plugins, bądź [nazwasklepu]/soteshop/plugins.

W przeglądarce wpisz:

adres-twojego-sklepu.pl/update.php/expert-tools/task

Uruchom kolejno polecenia – wpisując za każdym razem klikając **Enter:**

installer-schema-diff

installer-build-all

cc

Data transakcji	Typ	Kwota transakcji
2025.10.13 11:56:40	WooCommerce - pobierz!	639,95 PLN
2025.10.13 11:56:40	Magento 1 - pobierz!	-8,56 PLN
2025.10.13 11:56:40	Magento 2 - pobierz!	
2025.10.13 11:34:41	OpenCart 2.3.0.2 - pobierz!	769,94 PLN
2025.10.13 11:34:41	OpenCart 3 - pobierz!	-10,78 PLN
2025.10.13 11:31:45	PrestaShop 1.6 - pobierz!	
2025.10.13 11:31:45	PrestaShop 1.7, 8 - pobierz!	229,97 PLN
2025.10.13 11:31:45	SOTE - pobierz!	-3,22 PLN
2025.10.13 09:36:02	QuickCart - pobierz!	229,97 PLN
2025.10.13 09:36:02	NopCommerce - pobierz!	-3,22 PLN
2025.08.19 09:19:08	SDK dla języka PHP - pobierz!	500,00 PLN
2025.08.19 09:19:08	HikaShop - pobierz!	-7,00 PLN

Niniejsza informacja stanowi wyłącznie informację edukacyjną i nie stanowi oferty w rozumieniu przepisów Kodeksu cywilnego. Została przygotowana przez ING Bank Śląski S.A., z siedzibą przy ul. Sokolskiej 34, 40-086 Katowice, zarejestrowaną w Krajowym Rejestrze Sądowym pod numerem KRS 0000005469 przez Sąd Rejonowy Katowice - Wschód w Katowicach, Wydział VIII Gospodarczy Krajowego Rejestru Sądowego, NIP: 634-013-54-75, REGON: 271514909, kapitał zakładowy 130 100 000 zł w całości opłacony.



4. Z głównego menu wybierz **Sklepy** i interesujący Cię sklep internetowy – kliknij w wiersz z jego nazwą.

Kliknij w **Szczegóły** i wybierz zakładkę **Dane do integracji** – pozostaw ją otwartą, przyda się w dalszej części instalacji.

Wszystkie sklepy Kontakt Wiadomości Jan Kowalski Wyloguj

Start Sklepy Transakcje Linki płatności Wyplaty Raporty Metody płatności Dane archiwalne

Sklepy - szczegóły

Sklep testowy <https://sandbox.test.shop.ingo.pl>

Dane sklepu **Dane do integracji** Metody płatności Personalizacja bramki

[Pobierz pluginy](#) [Pobierz dokumentacje](#)

Identyfikator klienta	axa02vn0jul7fuw8yjqe	Skopuj
Identyfikator sklepu	b12135dd-1c88-4dd8-a06a-57e1bb4c9d8d	Skopuj
Klucz sklepu	Xu_9viE8gR50l8jb_pXtfJAbTczvOndWIBNX	Skopuj
Adres notyfikacji	-	Edytuj
Adresy notyfikacji mailowych (Zrealizowanych transakcji)	-	Edytuj

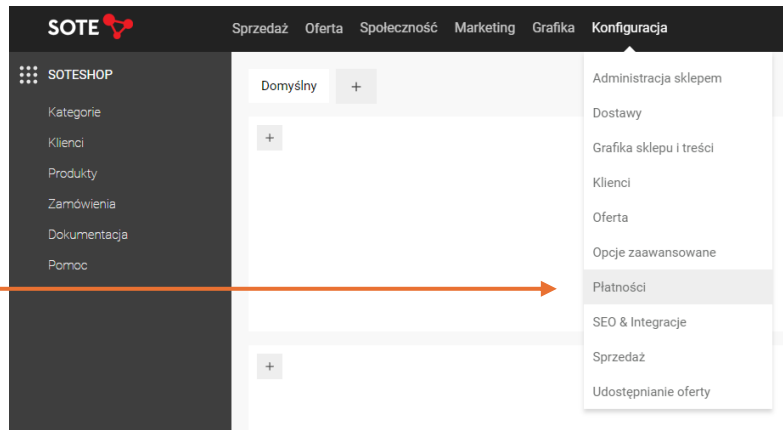
Klucze API

[Pokaż filtry](#) [Dodaj klucz API](#)

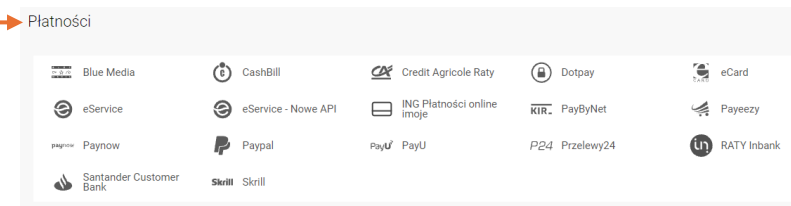
Nazwa własna	Status
Default	● Aktywny



5. Przejdź do panelu administracyjnego sklepu. Z górnego menu wybierz **Konfiguracja** → **Płatności**.



6. Z dolnej sekcji wybierz **ING Płatności online – ING Pay**.





- 7. Wypełnij pola widoczne na ekranie – informacje niezbędne do uzupełnienia formularza znajdziesz w panelu administracyjnym (krok 2 instrukcji). Skopiuj klucze, skopiuj adres notyfikacji do panelu administracyjnego. Po przekopiowaniu wszystkich kluczy kliknij **Zapisz**.**

Konfiguracja

Identyfikatory sklepu

Identyfikator klienta	zyl5gtoivaaq2wrcrdmq
Identyfikator sklepu	225fae59-00a2-4e8d-abd5-f81bd6a948fa
Klucz sklepu	Fmm1Yy5ABCYvDn9QQsSWXWHVBkKvX-o0HoLa

Tryb testowy

Używaj URL aplikacji sandbox

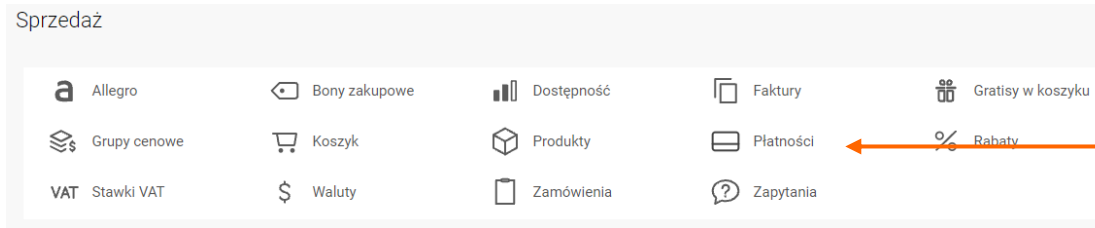
Loguj dane do pliku

Adres notyfikacji

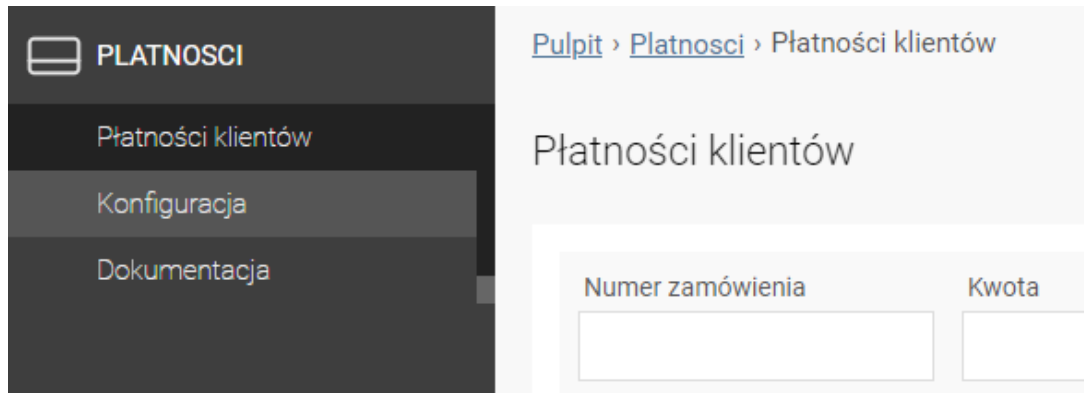
URL https://sklep.soteshop.pl/cv_ing_imoje/statusReport/lang



8. Przejdź do **Konfiguracja → **Sprzedaż**. Wybierz **Płatności** w sekcji **Sprzedaż**.**



9. Następnie z lewego menu wybierz **Konfiguracja i kliknij **Dodaj**.**





10. Uzupełnij dane:

- Zaznacz **Aktywność metody**,
 - Uzupełnij nazwę: **BLIK, e-przelewy i karty płatnicze**,
 - Z rozwijanej listy wybierz **ING – Płatność Online**.
- Po uzupełnieniu danych kliknij **Zapisz i dodaj**.

The screenshot shows a form titled 'Dodaj' with the following fields:

- Aktywna**:
- Ukryj dla klientów hurtowych**:
- Nazwa**: BLIK, e-przelewy i karty płatnicze
- Sposób płatności**: ING - Płatność Online IMOJE
- Opis**: A rich text editor with a toolbar containing icons for undo, redo, bold, italic, bulleted list, numbered list, link, and unlink.

Buttons for **Wizualny** and **HTML** are visible on the right side of the description field. The footer of the form reads 'Powered by tinymce'.

! TWISTO – PŁATNOŚCI ODROCZONE

- Jeśli w Twoim sklepie dostępne są płatności odroczone Twisto, w celu aktywacji Dodaj nową opcję płatności – jak w punkcie 11. instrukcji – z rozwijanej listy wybierz **ING – Kup, sprawdź i zapłać za 21 dni z Twisto**.

The screenshot shows a form titled 'Dodaj' with the following fields:

- Aktywna**:
- Ukryj dla klientów hurtowych**:
- Nazwa**: Twisto - imoje płacę późn
- Sposób płatności**: ING - Kup, sprawdź i zapłać za 21 dni z Twisto



To wszystko! Możesz już korzystać z płatności ING Pay w SOTE!



32 319 35 70

Działamy od poniedziałku do piątku w godzinach: 9.00 - 16.00



kontakt.tech@pay.ing.pl