

Shopify

Jak zainstalować bramkę płatności imoje?



Skorzystaj z przewodnika, jeśli:

- instalujesz imoje **pierwszy raz** w swoim sklepie online.

Zanim zaczniesz

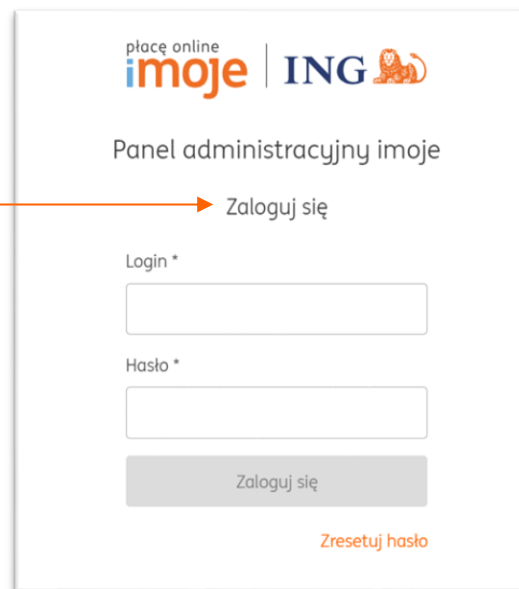
Sprawdź, czy możesz zalogować się do:

- panelu administracyjnego imoje imoje.ing.pl.

*Wiadomość z instrukcją aktywacji panelu administracyjnego imoje wysyłamy z adresu kontakt@imoje.pl.

Jeżeli nie widzisz e-mail w swojej skrzynce pocztowej, sprawdź folder „SPAM” lub wpisz wskazany adres w okno wyszukiwarki poczty.

1

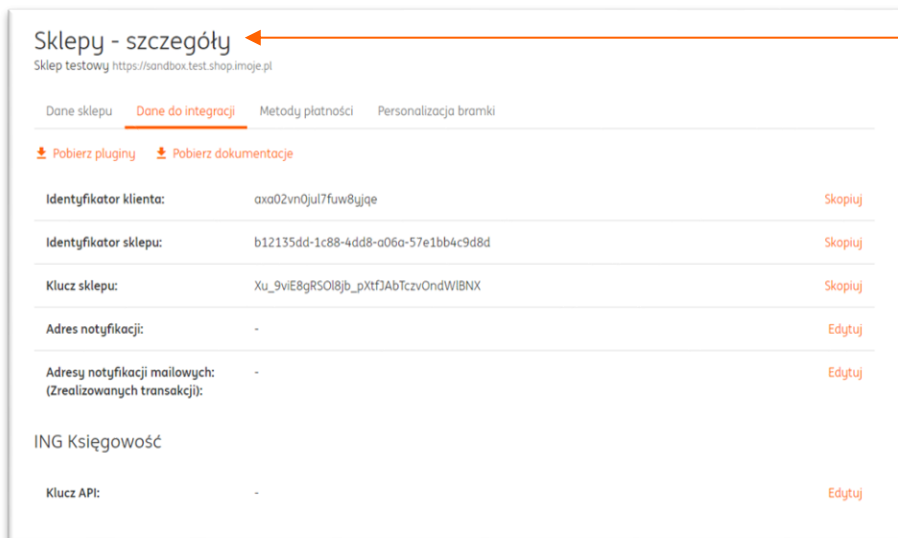


- Przejdź na imoje.ing.pl i zaloguj się do panelu administracyjnego.

Podziel się opinią
o instrukcji



2



Sklepy - szczegóły		
Sklep testowy https://sandbox.test.shop.imoje.pl		
Dane sklepu Dane do integracji Metody płatności Personalizacja bramki		
Pobierz pluginy Pobierz dokumentacje		
Identyfikator klienta:	axa02vn0jul7fuw8yjqe	Skopiuj
Identyfikator sklepu:	b12135dd-1c88-4dd8-a06a-57e1bb4c9d8d	Skopiuj
Klucz sklepu:	Xu_9viE8gRSOI8jb_pXtFJAbTczvOndWIBNX	Skopiuj
Adres notyfikacji:	-	Edytuj
Adresy notyfikacji mailowych: (Zrealizowanych transakcji):	-	Edytuj
ING Księgowość		
Klucz API:	-	Edytuj

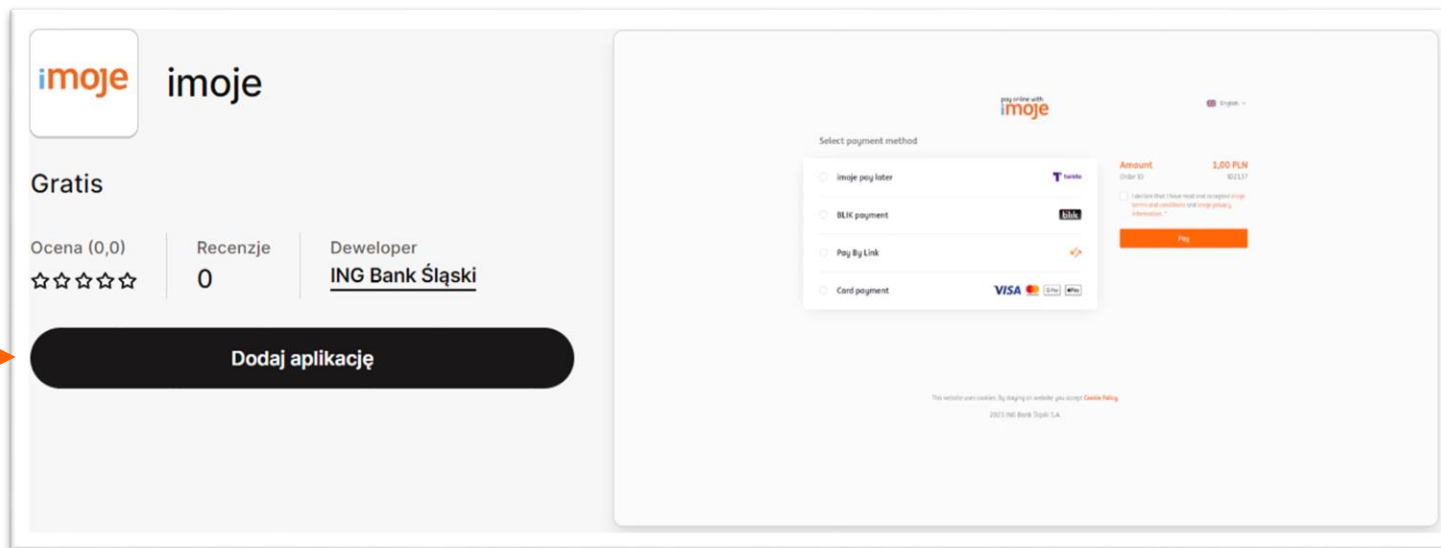
Z głównego menu wybierz **Sklepy** i interesujący Cię sklep internetowy – kliknij w **wiersz z jego nazwą**.
Kliknij w **Szczegóły** i wybierz zakładkę **Dane do integracji**
– pozostaw ją otwartą, przyda się w dalszej części instalacji.

Podziel się opinią
o instrukcji



3

Wejdź na <https://apps.shopify.com/imoje?locale=pl>



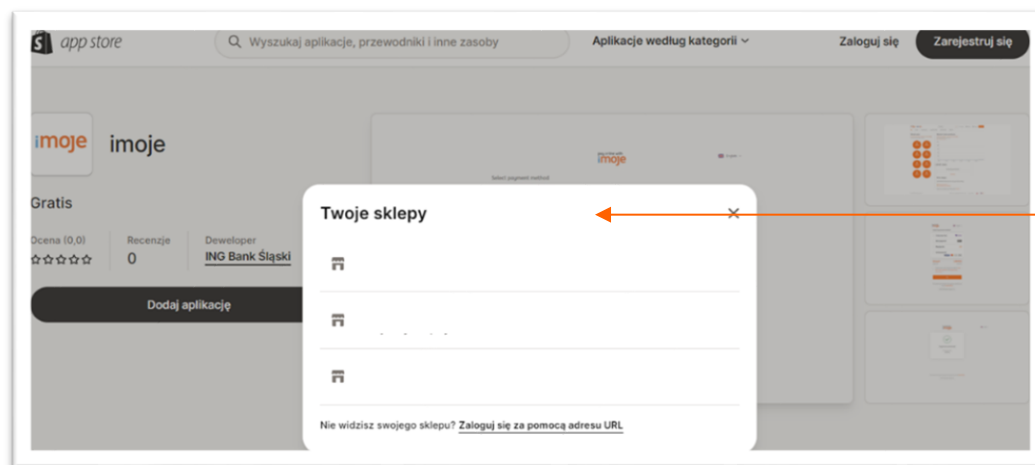
• Dodaj aplikację

W zależności od tego, czy jesteś zalogowany do **Shopify App Store**, mogą wyświetlić się inne komunikaty. Postępuj zgodnie z instrukcjami wyświetlanymi na ekranie.

Podziel się opinią
o instrukcji

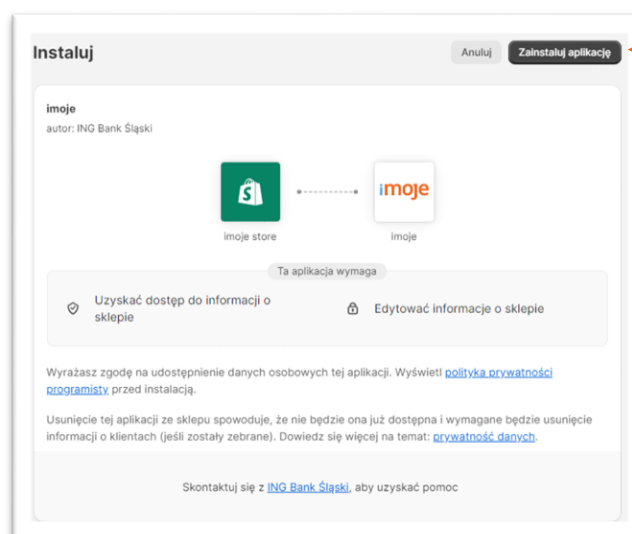


4



Następnie, wybierz konkretny sklep, na którym chcesz zainstalować imoje.

5



Po połączeniu Twojego sklepu wybierz **zainstaluj aplikację**.

Podziel się opinią o instrukcji

6

← imoje

⚠ Dokończ konfigurowanie swojego konta imoje

Nie możesz przyjmować płatności za pośrednictwem tego dostawcy, ponieważ nie zakończyłeś konfigurowania konta, które masz u niego.

Informacje o imoje ^

imoje is the first online payment gateway in Poland provided by a bank – ING Bank Śląski S.A., which offers the following payment methods: BLIK, fast bank transfers (pbl), card payments, including ApplePay and Google Pay and a buy-now-pay-later option provided by PayPo and Twisto. The solution provides all customers with all the most popular payment methods in one place.

Dowiedz się więcej o [imoje](#)

Status konta

Jesteś połączony(-a) z imoje, ale nie możesz za jego pośrednictwem przyjmować płatności, ponieważ musisz dokończyć konfigurowanie konta, które masz u niego. Kliknij **zarządzaj**, aby dokończyć konfigurowanie konta.

Skontaktuj się z: imoje Zarządzaj

Odinstaluj imoje
Aktywuj imoje

Wybierz **Zarządzaj**.

Podziel się opinią o instrukcji



7

Aby aktywować płatności imoje – **wklej do aplikacji skopiowane z panelu administracyjnego imoje dane:**

- Identyfikator klienta,
- Identyfikator sklepu,
- Klucz sklepu,
- **Klucz API** znajdziesz wybierając z menu głównego „Ustawienia”, „Klucze API”, „Szczegóły” znajduje się pole „**Token autoryzacyjny**” – skopiuj klucz i **wklej go** w wyświetlanym oknie.

Zakończ klikając **Zapisz**.

Sklepy - szczegóły		
Sklep testowy https://sandbox.test.shop.imoje.pl		
Dane sklepu	Dane do integracji	Metody płatności
Pobierz pluginy Pobierz dokumentacje		
Identyfikator klienta:	ufqvx2k21j8hzsgpzik	Skopiuj
Identyfikator sklepu:	e6b4ca03-bfce-4a8c-bb0c-b89d2e586d78	Skopiuj
Klucz sklepu:	b4_bx5ek24sU0U1A_LaH4wwha1tvlewLjdfB	Skopiuj
Adres notyfikacji:	-	Edytuj
Adresy notyfikacji mailowych: (Zrealizowanych transakcji):	-	Edytuj

ING Księgowość

*Czas ważności transakcji wyrażany jest w sekundach.

Podziel się opinią o instrukcji



8

! ING LEASE NOW

Ze względów technologicznych po stronie platformy Shopify, nie mamy możliwości udostępniania płatności ING Lease Now.

Kiedy zakończysz konfigurację – **zaznacz wszystkie powyższe opcje** i wybierz **Aktywuj imoje**.

Podziel się opinią
o instrukcji



9

Sklepy - szczegóły

Sklep testowy <https://sandbox.test.shop.imoje.pl>

Dane sklepu **Dane do integracji** Metody płatności

Pobierz pluginy
 Pobierz dokumentacje

Identyfikator klienta:	ufqvx2k21j8hzsgpzxik	Skopiuj
Identyfikator sklepu:	e6b4ca03-bfce-4a8c-bb0c-b89d2e586d78	Skopiuj
Klucz sklepu:	b4_bx5ek24sU0U1A_LaH4wvha1tvlewLjdfB	Skopiuj
Adres notyfikacji:	-	Edytuj
Adresy notyfikacji mailowych: (Zrealizowanych transakcji):	-	Edytuj
ING Księgowość		
Klucz API:	-	Edytuj

Ostatnim elementem integracji jest dodanie adresu notyfikacji do Panelu Administracyjnego imoje. W tym celu wybierz odpowiedni sklep z zakładki **Sklepy**, kliknij w **Szczegóły** i wybierz zakładkę **Dane do integracji**.

- W zaznaczonym miejscu umieść następujący adres: <https://sfapp.imoje.pl/imoje/notification>

Podziel się opinią
o instrukcji



10

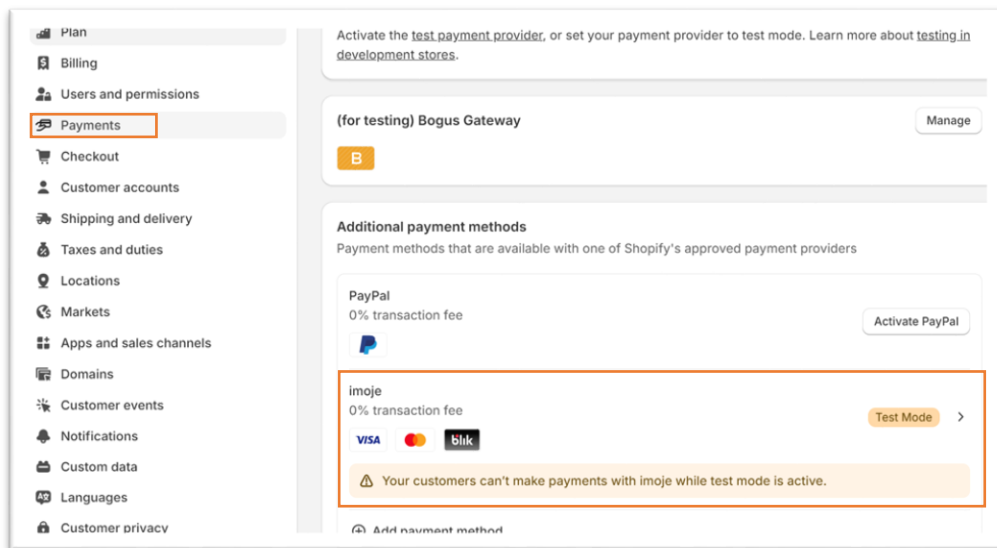
Aby przeprowadzić aktualizację i wyeliminować ewentualne błędy należy:

- Zalogować się do panelu administracyjnego sklepu na platformie Shopify,
- Wybrać „Ustawienia”, które znajdują się w lewym, dolnym rogu strony,
- Następnie wybrać zakładkę „Realizacja zakupu”,
- W sekcji „Metoda kontaktu z klientem” należy wybrać opcję „e-mail”,
- Ostatnim elementem jest zapisanie naniesionych zmian, przez kliknięcie „Zapisz” w prawym, górnym rogu strony.

Podziel się opinią
o instrukcji

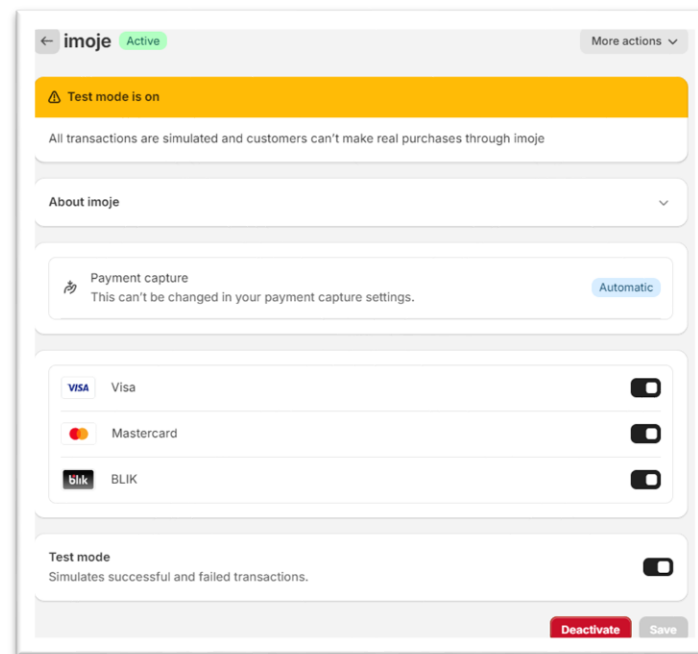


11



Aby sprawdzić, czy płatności imoje działają – wejdź w panelu Shopify w **Ustawienia**, następnie w **Płatności** i kliknij **imoje**.

12



W tym miejscu wyświetlają się dostępne metody płatności imoje. W tym miejscu można **Aktywować** lub **Deaktywować** płatności imoje w swoim sklepie.

Podziel się opinią
o instrukcji





**To wszystko! Możesz już korzystać
płatności imoje w Shopify.**



32 319 35 70

Działamy od poniedziałku do piątku w godzinach: **9.00 - 16.00.**



kontakt.tech@imoje.pl

Niniejsza informacja stanowi wyłącznie informację edukacyjną i nie stanowi oferty w rozumieniu przepisów Kodeksu cywilnego. Została przygotowana przez ING Bank Śląski S.A., z siedzibą przy ul. Sokolskiej 34, 40-086 Katowice, zarejestrowaną w Krajowym Rejestrze Sądowym pod numerem KRS 0000005469 przez Sąd Rejonowy Katowice - Wschód w Katowicach, Wydział VIII Gospodarczy Krajowego Rejestru Sądowego, NIP: 634-013-54-75, REGON: 271514909, kapitał zakładowy 130 100 000 zł w całości opłacony.

**Podziel się opinią
o instrukcji**

